



AMBULANCIA AÉREA  
UAEAC-CDO-AA-031



## CERTIFICACIÓN DE ESTADOS FINANCIEROS

Bogotá, Febrero 20 de 2026

Señores  
Asamblea General  
**COLCHARTER IPS S.A.S.**

Nosotros, Santiago Duran Ferro como representante legal y Viviana Garzón Vargas en calidad de contador de COLCHARTER IPS S.A.S., certificamos que hemos preparado bajo nuestra responsabilidad los estados financieros, Estado de Situación Financiera, el Estado de Resultado, el Estado de Cambios en el Patrimonio y el Estado de Flujos de Efectivo a 31 de diciembre de 2025 comparativo con diciembre 2024, de conformidad con anexo 2 del Decreto Único Reglamentario 2420 de 2015, que incorpora las Normas Internacionales de Información Financiera para entidades del grupo 2, al cual pertenecemos; incluyendo las correspondientes notas que forman parte de las revelaciones y que componen un todo indivisible con los estados financieros.

Además:

- a. Las cifras incluidas son fielmente tomadas de los libros oficiales y auxiliares respectivos los cuales se encuentran diligenciados y al día.
- b. Durante este periodo no hemos tenido conocimiento de irregularidades que involucren a miembros de la administración o empleados, que puedan tener efecto de importancia relativa sobre los estados financieros enunciados.
- c. Garantizamos la existencia de los activos y pasivos cuantificables, así como sus derechos y obligaciones registrados de acuerdo con corte de documentos y con las acumulaciones y compensaciones contables de sus transacciones en el ejercicio del año 2025.
- d. Confirmamos la integridad de la información proporcionada puesto que todos los hechos económicos, han sido reconocidos en ellos.
- e. Los hechos económicos se han registrado, clasificado, descrito y revelado dentro de los estados financieros y sus respectivas notas, incluyendo sus gravámenes, restricciones a los activos; pasivos reales y contingentes.
- f. Las garantías dadas a terceros para el cumplimiento de contratos son suficientes y el cumplimiento de estos está garantizado.
- g. No se ha dado manejo a recursos en forma distinta a la prevista en los procedimientos de la entidad.
- h. La entidad no tiene planes ni intenciones futuras que puedan afectar negativamente el valor en libros o la clasificación de los activos y pasivos a la fecha de este estado de situación financiera.



AMBULANCIA AÉREA  
UAEAC-CDO-AA-031



- i. Se ha preparado el presupuesto para el año 2026 en el cual se tienen previstos ingresos suficientes para cubrir los gastos del período.
- j. La entidad ha dado estricto y oportuno cumplimiento al pago de los aportes al sistema de Seguridad Social Integral, de acuerdo con las normas vigentes.
- k. Se han revelado todas las demandas, imposiciones o sanciones tributarias de las cuales se tenga conocimiento. No hemos sido advertidos de otros asuntos importantes que pudiesen dar motivo a demandas y que deben ser revelados.
- l. No se han presentado acontecimientos importantes después del cierre del ejercicio y la fecha de preparación de este informe, que requieran ajustes o revelaciones en los estados financieros y en las notas.
- m. Los activos diferidos se vienen amortizando de acuerdo con criterios sanos, que indiquen que representan base de ingresos futuros.
- n. Se han hecho todas las provisiones necesarias para proteger los activos de posibles pérdidas incluyendo los seguros, y se han registrado de acuerdo con normas contables vigentes.
- o. La entidad ha cumplido con todos los acuerdos contractuales, cuyo incumplimiento pudiera tener efecto sobre los estados financieros cortados a la fecha.
- p. La entidad ha dado estricto cumplimiento a las normas sobre propiedad intelectual y derechos de autor (legalidad del software) de acuerdo con el artículo 1º de la ley 603 de Julio 27 de 2000.
- q. COLCHARTER IPS S.A.S. no obstaculizó durante 2025, de ninguna forma, las operaciones de factoring que los proveedores y acreedores de la entidad han pretendido hacer con sus respectivas facturas de venta.
- r. Nuestra entidad cuenta con procesos y procedimientos de control interno establecidos los cuales son efectuados por la administración y personal asignado para ello de tal manera que provea razonable seguridad en relación con la preparación de información financiera confiable, el cumplimiento de las normas legales e internas y el logro de un alto nivel de efectividad y eficiencia en las operaciones.

Dado en Bogotá a los veinte (20) días del mes de febrero de 2026, con total cumplimiento a las normas y principios vigentes reglamentados.

Cordialmente,

**Santiago Durán Ferro**  
Representante Legal  
C.C. 1.020.760.262


**Viviana Garzon Vargas**  
Contador Público  
T.P. 275434-T


Fecha de actualización: 30 de abril de 2026

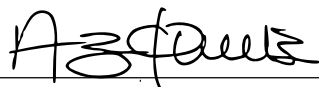
Fecha de publicación: 30 de abril de 2026

Versión 1

Cifras en Pesos Colombianos (COP)	Diciembre 2025	Diciembre 2024	Var %	Var COP	Nota
<b>Ingresos operacionales</b>					
Ingresos operacionales	20.209.465.925	22.884.584.359	(12%)	(2.675.118.434)	
<b>Total Ingresos operacionales</b>	<b>20.209.465.925</b>	<b>22.884.584.359</b>	(12%)	(2.675.118.434)	16
<b>Costo de ventas</b>					
Costo de ventas	(11.262.240.900)	(13.110.759.911)	(14%)	1.848.519.011	
<b>Total Costo de ventas</b>	<b>(11.262.240.900)</b>	<b>(13.110.759.911)</b>	(14%)	1.848.519.011	17
<b>UTILIDAD BRUTA</b>	<b>8.947.225.025</b>	<b>9.773.824.448</b>	(8%)	(826.599.423)	
<b>Gastos de operación</b>					
Operacionales de administración	(3.634.456.184)	(2.599.315.869)	40%	(1.035.140.314)	
Depreciaciones y provisiones	(1.668.024.673)	(2.360.504.415)	(29%)	692.479.742	
<b>Total Gastos de operación</b>	<b>(5.302.480.857)</b>	<b>(4.959.820.285)</b>	7%	(342.660.572)	18
<b>UTILIDAD OPERACIONAL</b>	<b>3.644.744.168</b>	<b>4.814.004.163</b>	(24%)	(1.169.259.995)	
<b>Otros ingresos</b>					
Otros ingresos	412.670.093	712.987.482	(42%)	(300.317.389)	
<b>Total Otros ingresos</b>	<b>412.670.093</b>	<b>712.987.482</b>	(42%)	(300.317.389)	19
<b>Otros egresos</b>					
Gastos de inversión	(460.825.766)	(711.206.187)	(35%)	250.380.421	
Impuestos Operativos	(693.897.050)	(721.223.882)	(4%)	27.326.832	
Gastos no operacionales	(2.181.623.123)	(1.293.909.197)	69%	(887.713.925)	
<b>Total Otros egresos</b>	<b>(3.336.345.938)</b>	<b>(2.726.339.266)</b>	22%	(610.006.672)	20
<b>UTILIDAD ANTES DE IMPUESTOS</b>	<b>721.068.323</b>	<b>2.800.652.380</b>	(74%)	(2.079.584.056)	
Impuesto a las utilidades	(376.896.156)	(1.041.487.914)	(64%)	664.591.758	21
<b>UTILIDAD DEL EJERCICIO</b>	<b>344.172.167</b>	<b>1.759.164.466</b>	(80%)	(1.414.992.298)	

  
Santiago Durán Ferro  
Representante Legal  
C.C. 1.020.760.262

  
VIVIANA GARZON V  
Viviana Garzon Vargas  
Contador Público  
T.P. 275434-T

  
Yury Alejandra Gonzalez Parra  
Revisor Fiscal- Tax Solutions  
Colombia S.A.S.  
T.P. 232461-T



AMBULANCIA AÉREA  
UAEAC-CDO-AA-031

# COLCHARTER IPS SAS

## ESTADO DE SITUACION FINANCIERA

### COMPARATIVO PARA LOS PERIODOS 2025 Y 2024

Fecha de actualización: 30 de abril de 2026

Fecha de publicación: 30 de abril de 2026

Versión 1



NIT 900.139.876-8

Cifras en Pesos Colombianos (COP)

	Diciembre 2025	Diciembre 2024	Var %	Var COP	Nota
<b>ACTIVO</b>					
<b>ACTIVO CORRIENTE</b>					
<b>Efectivo y Equivalente al Efectivo</b>					
Fondos de caja	46.606.900	39.979.200	17%	6.627.700	
Fondos en bancos	121.139.615	284.619.479	(57%)	(163.479.864)	
<b>Total Efectivo y Equivalente al Efectivo</b>	<b>167.746.515</b>	<b>324.598.679</b>	<b>(48%)</b>	<b>(156.852.164)</b>	<b>1</b>
<b>Instrumentos Financieros</b>					
Derechos fiduciarios	7.045	1.339.894	(99%)	(1.332.849)	
Certificado a termino fijo	6.000.000	6.000.000	-	-	
<b>Total Instrumentos Financieros</b>	<b>6.007.045</b>	<b>7.339.894</b>	<b>(18%)</b>	<b>(1.332.849)</b>	<b>2</b>
<b>Cuentas por Cobrar</b>					
Clientes	10.326.247.564	7.336.147.629	41%	2.990.099.936	
Anticipo de Impuestos	498.461.736	46.670.760	968%	451.790.976	
Anticipos a proveedores y garantías	993.383.898	1.624.493.975	(39%)	(631.110.077)	
Anticipos y cuentas por cobrar a trabajadores	75.292.446	1.935.686	3.790%	73.356.760	
<b>Total Cuentas por Cobrar</b>	<b>11.893.385.644</b>	<b>9.009.248.050</b>	<b>32%</b>	<b>2.884.137.595</b>	<b>3</b>
<b>Inventarios</b>					
Inventarios	727.283.043	283.769.700	156%	443.513.343	
<b>Total Inventarios</b>	<b>727.283.043</b>	<b>283.769.700</b>	<b>156%</b>	<b>443.513.343</b>	<b>4</b>
<b>TOTAL ACTIVO CORRIENTE</b>	<b>12.794.422.248</b>	<b>9.624.956.323</b>	<b>33%</b>	<b>3.169.465.925</b>	
<b>ACTIVO NO CORRIENTE</b>					
<b>Activos No Financieros</b>					
Otros deudores	3.670.757.704	2.732.341.213	34%	938.416.491	
Deudas de Difícil Cobro	2.306.441.038	3.681.271.584	(37%)	(1.374.830.546)	
Deterioro de cartera	(1.311.190.513)	(2.495.761.008)	(47%)	1.184.570.495	
<b>Total Activos No Financieros</b>	<b>4.666.008.229</b>	<b>3.917.851.789</b>	<b>19%</b>	<b>748.156.440</b>	<b>5</b>
<b>Propiedad Planta y Equipo Depreciable</b>					
Construcciones y edificaciones	-	1.050.000.000	(100%)	(1.050.000.000)	
Equipo de oficina	42.679.900	42.679.900	-	-	
Equipo de computación y comunicación	79.261.041	79.261.041	-	-	
Equipo médico y científico	281.686.035	241.556.035	17%	40.130.000	
Flota y equipos de transporte	9.581.038.850	9.106.535.614	5%	474.503.235	
Depreciación acumulada	(5.627.665.374)	(4.395.411.693)	28%	(1.232.253.681)	
<b>Total Propiedad Planta y Equipo Depreciable</b>	<b>4.357.000.451</b>	<b>6.124.620.897</b>	<b>(29%)</b>	<b>(1.767.620.446)</b>	<b>6</b>
<b>TOTAL ACTIVO NO CORRIENTE</b>	<b>9.023.008.680</b>	<b>10.042.472.686</b>		<b>(1.019.464.006)</b>	
<b>OTROS ACTIVOS</b>					
Diferidos	50.114.951	81.786.424	(39%)	(31.671.473)	
Activo por impuesto diferido	548.471.033	399.647.887	37%	148.823.146	
<b>TOTAL OTROS ACTIVOS</b>	<b>598.585.984</b>	<b>481.434.311</b>	<b>24%</b>	<b>117.151.673</b>	<b>7</b>
<b>TOTAL ACTIVO</b>	<b>22.416.016.912</b>	<b>20.148.863.321</b>	<b>11%</b>	<b>2.267.153.591</b>	



AMBULANCIA AÉREA  
UAEAC-CDO-AA-031

# COLCHARTER IPS SAS

## ESTADO DE SITUACION FINANCIERA

### COMPARATIVO PARA LOS PERIODOS 2025 Y 2024

Fecha de actualización: 30 de abril de 2026

Fecha de publicación: 30 de abril de 2026

Versión 1



NIT 900.139.876-8

Cifras en Pesos Colombianos (COP)	Diciembre 2025	Diciembre 2024	Var %	Var COP	Nota
<b>PASIVO</b>					
<b>PASIVO CORRIENTE</b>					
<b>Instrumentos Financieros por Pagar</b>					
Tarjetas de crédito	39.609.593	44.881.330	(12%)	(5.271.737)	
<b>Total Instrumentos Financieros por Pagar</b>	<b>39.609.593</b>	<b>44.881.330</b>	(12%)	(5.271.737)	<b>8</b>
<b>Cuentas por Pagar</b>					
Proveedores y gastos por pagar	4.819.342.503	5.786.705.726	(17%)	(967.363.223)	
Retención en la fuente de renta	147.522.000	164.593.000	(10%)	(17.071.000)	
Retención de Impuesto de ICA	3.088.000	3.863.000	(20%)	(775.000)	
<b>Total Cuentas por Pagar</b>	<b>4.969.952.503</b>	<b>5.955.161.726</b>	(17%)	(985.209.223)	<b>9</b>
<b>Impuestos Gravámenes y Tasas</b>					
Impuesto de industria y comercio	2.595.000	10.098.000	(74%)	(7.503.000)	
<b>Total Impuestos Gravámenes y Tasas</b>	<b>2.595.000</b>	<b>10.098.000</b>	(74%)	(7.503.000)	<b>10</b>
<b>Obligaciones Laborales</b>					
Salarios por pagar	325.928.645	296.605.777	10%	29.322.868	
Cesantías consolidadas	177.003.464	141.900.672	25%	35.102.792	
Intereses sobre las cesantías	19.968.712	16.011.760	25%	3.956.953	
Vacaciones consolidadas	153.424.738	121.019.394	27%	32.405.344	
Retenciones y aportes de nómina	91.880.541	77.593.840	18%	14.286.701	
<b>Total Obligaciones Laborales</b>	<b>768.206.100</b>	<b>653.131.443</b>	18%	115.074.657	<b>11</b>
<b>TOTAL PASIVO CORRIENTE</b>	<b>5.780.363.194</b>	<b>6.663.272.498</b>	(13%)	(882.909.304)	
<b>PASIVO MEDIANO PLAZO</b>					
<b>Obligaciones Financieras</b>					
Pagares	8.088.075.635	4.574.334.114	77%	3.513.741.522	
Contratos de arrendamiento financiero	-	378.947.236	(100%)	(378.947.236)	
<b>Total Obligaciones Financieras</b>	<b>8.088.075.635</b>	<b>4.953.281.350</b>	63%	3.134.794.286	<b>8</b>
<b>TOTAL PASIVO MEDIANO PLAZO</b>	<b>8.088.075.635</b>	<b>4.953.281.350</b>	63%	3.134.794.286	
<b>OTROS PASIVOS</b>					
Pasivo por impuesto diferido	17.543.169	346.807.424	(95%)	(329.264.255)	
Otros pasivos	3.051.861	2.691.165	13%	360.696	
<b>TOTAL OTROS PASIVOS</b>	<b>20.595.029</b>	<b>349.498.589</b>	(94%)	(328.903.560)	<b>12</b>
<b>Total Pasivo</b>	<b>13.889.033.860</b>	<b>11.966.052.437</b>	16%	1.922.981.423	



AMBULANCIA AÉREA  
UAEAC-CDO-AA-031

# COLCHARTER IPS SAS

## ESTADO DE SITUACION FINANCIERA

### COMPARATIVO PARA LOS PERIODOS 2025 Y 2024

Fecha de actualización: 30 de abril de 2026  
Fecha de publicación: 30 de abril de 2026  
Versión 1



NIT 900.139.876-8

Cifras en Pesos Colombianos (COP)

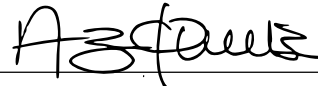
	Diciembre 2025	Diciembre 2024	Var %	Var COP	Nota
<b>PATRIMONIO</b>					
<b>Capital Suscrito y Pagado</b>					
Capital suscrito y pagado	1.430.000.000	1.430.000.000	-	-	
<b>Total Capital Suscrito y Pagado</b>	<b>1.430.000.000</b>	<b>1.430.000.000</b>	-	-	<b>13</b>
<b>Reservas Ocasiones</b>					
Reservas ocasionales	-	-	-	-	
<b>Total Reservas Ocasiones</b>	<b>-</b>	<b>-</b>	<b>-</b>	<b>-</b>	
<b>Resultados Del Ejercicio</b>					
Utilidad o pérdida del ejercicio	344.172.167	1.759.164.465	(80%)	(1.414.992.298)	
<b>Total Resultados Del Ejercicio</b>	<b>344.172.167</b>	<b>1.759.164.465</b>	<b>(80%)</b>	<b>(1.414.992.298)</b>	
<b>Resultados De Ejercicios Anteriores</b>					
Utilidad o pérdidas acumuladas	4.174.616.452	2.415.451.986	73%	1.759.164.466	
<b>Total Resultados De Ejercicios Anteriores</b>	<b>4.174.616.452</b>	<b>2.415.451.986</b>	<b>73%</b>	<b>1.759.164.466</b>	<b>14</b>
<b>Efectos de Adopcion Por Primera Vez</b>					
Efectos de adopción por primera vez	2.578.194.430	2.578.194.430	-	-	
<b>Total Efectos de Adopcion Por Primera Vez</b>	<b>2.578.194.430</b>	<b>2.578.194.430</b>	<b>-</b>	<b>-</b>	<b>15</b>
<b>Total Patrimonio</b>	<b>8.526.983.049</b>	<b>8.182.810.881</b>	<b>4%</b>	<b>344.172.168</b>	
<b>Total Pasivo y Patrimonio</b>	<b>22.416.016.912</b>	<b>20.148.863.321</b>	<b>11%</b>	<b>2.267.153.591</b>	

  
Santiago Durán Ferro

Representante Legal  
C.C. 1.020.760.262

  
VIVIANA GARZON V

Viviana Garzon Vargas  
Contador Público  
T.P. 275434-T



Yury Alejandra Gonzalez Parra  
Revisor Fiscal - Tax Solutions  
Colombia S.A.S.  
T.P. 232461-T


Fecha de actualización: 30 de abril de 2026

Fecha de publicación: 30 de abril de 2026

Versión 1


Cifras en Pesos Colombianos (COP)

	Diciembre 2025	Diciembre 2024	Var %	Var COP
<b>Flujo de efectivo en actividades de operación</b>				
(+) Utilidad Operacional	3.644.744.168	4.814.004.163	32%	1.169.259.995,08
(+) Depreciaciones y amortizaciones	1.475.394.306	919.840.619	(38%)	(555.553.686,78)
(+) Provisiones	192.630.367	1.440.663.796	648%	1.248.033.429,10
<b>EBITDA</b>	<b>5.312.768.841</b>	<b>7.174.508.579</b>	35%	1.861.739.737,40
(-) Aumento / (+) Disminución en cuentas por cobrar	(3.824.924.401)	1.915.693.844	(150%)	5.740.618.245
(+) Aumento / (-) Disminución en proveedores y cuentas por pagar	(985.209.223)	1.883.874.400	(291%)	2.869.083.623
(+) Aumento / (-) Disminución en obligaciones laborales	115.074.657	(31.406.968)	(127%)	(146.481.625)
(-) Aumento / (+) Disminución en inventarios	(443.513.343)	(283.769.700)	(36%)	159.743.643
(+) Aumento / (-) Disminución en otros pasivos	(328.903.559)	25.468.158	(108%)	354.371.717
<b>Flujo de efectivo generado en actividades de operación</b>	<b>(154.707.027)</b>	<b>10.684.368.312</b>	(7.006%)	10.839.075.339
<b>Flujo de efectivo en actividades fiscales</b>				
(-) Impuesto de Renta e Impuestos operacionales	(1.070.793.206)	(1.762.711.796)	65%	(691.918.590)
(+) Aumento / (-) Disminución en impuestos gravámenes y tasas	(7.503.000)	7.873.000	(205%)	15.376.000
(-) Aumento / (+) Disminución otros activos y diferidos	(360.292.298)	(153.005.285)	(58%)	207.287.013
<b>Flujo de efectivo neto en actividades fiscales</b>	<b>(1.438.588.504)</b>	<b>(1.907.844.081)</b>	33%	(469.255.577)
<b>Flujo de efectivo en actividades de inversión</b>				
(-) Aumento / (+) Disminución en Capex	535.366.765	(468.085.757)	(187%)	(1.003.452.522)
(-) Aumento / (+) Disminución en inversiones	1.332.849	12.038.059	803%	10.705.210
<b>Flujo de efectivo neto en actividades de inversión</b>	<b>536.699.614</b>	<b>(456.047.698)</b>	(185%)	(992.747.312)
<b>Flujo de efectivo actividades de financiación</b>				
(+) Aumento / (-) Disminución obligaciones financieras	3.129.522.549	(220.574.721)	(107%)	(3.350.097.269)
(-) Intereses financieros	(1.112.754.369)	(898.077.707)	(19%)	214.676.661
(-) Comisiones de financiación	(303.322.066)	(132.375.270)	(56%)	170.946.796
<b>Flujo de efectivo neto en actividades de financiación</b>	<b>1.713.446.114</b>	<b>(1.251.027.698)</b>	(173%)	(2.964.473.812)
<b>Flujo de efectivo actividades no operacionales</b>				
Otros ingresos	412.670.093	712.987.482	73%	300.317.389
Otros Egresos	(1.226.372.454)	(974.662.407)	(21%)	251.710.047
<b>Flujo de efectivo neto en actividades de inversión</b>	<b>(813.702.360)</b>	<b>(261.674.925)</b>	(68%)	552.027.436
<b>Flujo de efectivo generado por los accionistas</b>				
(+) Aumento / (-) Disminución en capital	-	-	-	-
(+) Aumento / (-) Disminución en anticipo para futuras cap.	-	(2.751.051.784)	-	(2.751.051.784)
(+) Aumento / (-) Disminución en Reservas	-	-	-	-
(+) Aumento / (-) Disminución de utilidades retenidas	0	(3.935.812.476)	-	(3.935.812.476)
<b>Flujo de efectivo generado por los accionistas</b>	<b>0</b>	<b>(6.686.864.260)</b>		
<b>FLUJO DE EFECTIVO</b>	<b>(156.852.164)</b>	<b>120.909.650</b>	(177%)	277.761.814
(+) Efectivo y equivalentes al final del periodo anterior	324.598.679	203.689.028	(37%)	(120.909.650)
<b>EFFECTIVO Y EQUIVALENTES AL FINAL DEL AÑO</b>	<b>167.746.515</b>	<b>324.598.679</b>	94%	156.852.164



Santiago Durán Ferro  
Representante Legal  
C.C. 1.020.760.262

VIVIANA GARZON V  
Viviana Garzon Vargas  
Contador Público  
T.P. 275434-T



Yury Alejandra Gonzalez Parra  
Revisor Fiscal - Tax Solutions  
Colombia S.A.S.  
T.P. 232461-T



AMBULANCIA AÉREA  
UAEAC-CDO-AA-031

## COLCHARTER IPS S.A.S.

### ESTADO DE CAMBIOS EN EL PATRIMONIO COMPARATIVO PARA LOS PERIODOS 2025 Y 2024

Fecha de actualización: 30 de abril de 2026

Fecha de publicación: 30 de abril de 2026

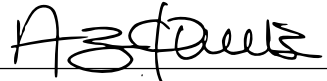
Versión 1



Cifras en Pesos Colombianos (COP)	Capital Suscrito y Pagado	Reservas	Utilidad del Ejercicio	Efectos Adopción Primera Vez	Utilidades Acumuladas	Total
Saldo a 31 de diciembre año 2024	1.430.000.000	-	1.759.164.465	2.578.194.430	2.415.451.986	<b>8.182.810.881</b>
Dividendos decretados	-	-	-	-	-	-
Anticipo futuras capitalizaciones	-	-	-	-	-	-
Traslado de utilidad del periodo	-	-	(1.759.164.465)	-	1.759.164.465	-
Resultados del periodo	-	-	344.172.167	-	-	<b>344.172.167</b>
Cambio en propiedad de activos	-	-	-	-	-	-
<b>Saldo a periodo actual 31 de diciembre 2025</b>	<b>1.430.000.000</b>	<b>-</b>	<b>344.172.167</b>	<b>2.578.194.430</b>	<b>4.174.616.451</b>	<b>8.526.983.049</b>

  
Santiago Durán Ferro  
Representante Legal  
C.C. 1.020.760.262

  
VIVIANA GARZON V  
Viviana Garzon Vargas  
Contador Público  
T.P. 275434-T

  
Yury Alejandra Gonzalez Parra  
Revisor Fiscal - Tax Solutions  
Colombia S.A.S.  
T.P. 232461-T

## COLCHARTER IPS S.A.S.

### Notas a los Estados Financieros

#### Al 31 de diciembre de los años 2025 y 2024

#### 1. Naturaleza jurídica, Denominación y Objeto Social

Colcharter LTDA, fue constituida mediante documento privado de junta de socios en Bogotá el 13 de marzo de 2007, inscrito el 15 de marzo de 2007 bajo No. 01116782 del Libro IX. A la sociedad le fue asignada la matrícula mercantil de No. 01684516.

Por Acta No. 24 de Junta de Socios del 10 de octubre de 2015. Inscrita el 04 de noviembre de 2015 bajo el No.02033187 del libro IX la Sociedad cambió su nombre a Colcharter IPS S.A.S.

Por Acta No.34 del 20 de septiembre de 2019 y Acta No.36 del 15 de noviembre de 2019 se realiza la venta de la totalidad de las acciones a CINCO CAP INVESTMENTS SAS. Se realiza nombramiento de representante legal a Santiago Duran Ferro y representante legal suplente a Sebastián Pérez Restrepo.

El Objeto Social de la compañía es la prestación de servicios de cuidado a la salud como Institución Prestadora de Servicios de Salud (IPS) en la modalidad de ambulancia aérea.

#### 2. Declaración de cumplimiento con la NIIF para las PYMES y base de preparación

Los estados financieros de Colcharter IPS S.A.S., entidad individual, correspondientes a los años terminados el 31 de diciembre de 2025 y de 2024 han sido preparados de conformidad con las Normas Internacionales de Información Financiera para las Pequeñas y Medianas Entidades (IFER, por sus siglas en inglés) emitidas por el Consejo Internacional de Normas de Contabilidad (IASB por sus siglas en inglés) y adoptadas en Colombia mediante la Ley 1424 del 13 de julio de 2009, reglamentadas por el Decreto 2706 de diciembre 27 de 2012, Decreto 3022 de diciembre 27 de 2013, Decreto 2420 del 14 de diciembre de 2015 y Decreto 2496 del 23 de diciembre de 2015.

Los presentes estados financieros se exhiben de acuerdo con las disposiciones legales de la República de Colombia. La presentación de los estados financieros de acuerdo con la norma NIIF para la PYMES exige la determinación y aplicación consistente de políticas contables a transacciones y a hechos.

En algunos casos, es necesario emplear estimaciones y otros juicios profesionales en el registro contable dentro del marco de las políticas contables de Colcharter IPS S.A.S. Los juicios que la gerencia haya efectuado en el proceso de aplicar las políticas contables de la empresa y que tengan la mayor relevancia sobre los importes reconocidos en los estados financieros.

En materia general, el costo histórico está basado en el valor razonable de las transacciones. Valor razonable es el precio que se estima razonable recibir al vender un activo o pagar un pasivo en transacciones ordenadas entre participantes de un mercado activo a la fecha de la transacción.

La empresa prepara sus estados financieros aplicando el principio contable de causación.

### 3. Periodo Contable

La información revelada en los estados financieros, a los cuales hacen referencia las presentes notas, corresponde al periodo comprendido entre los días 1 de enero y 31 de diciembre de los años 2025 y 2024.

### 4. Unidad Monetaria

De acuerdo con disposiciones legales, la unidad monetaria utilizada para el registro contable de Colcharter IPS S.A.S. es el Peso Colombiano (COP).

### 5. Resumen de Políticas Contables

#### 5.1. Clasificación de activos y pasivos

Los activos y pasivos se clasifican según su destinación o su grado de realización o exigibilidad en términos de tiempo, en corrientes y no corrientes. Para tal efecto se entiende como activos o pasivos corrientes, aquellas partidas que serán realizables o exigibles en un plazo no mayor a un año, y más allá de este tiempo, no corrientes.

#### 5.2. Efectivo y equivalentes de efectivo

Estos activos son reconocidos en el momento en que el efectivo es recibido o es transferido a una entidad financiera a manera de depósitos a la vista, cuentas corrientes o de ahorro y el valor es el importe nominal del total de efectivo o el equivalente de este.

Con respecto a las partidas conciliatorias entre el valor en libros de contabilidad y extractos bancarios, se procederán a registrar utilizando cuentas auxiliares que permitan controlar dichas partidas a la fecha de cierre contable anual.

#### 5.3. Cuentas por cobrar

Los derechos deben ser reconocidos en el periodo que fueron transferidos los bienes y servicios y sea exigible el cobro de los mismos. El monto para reconocer será el valor de la transacción según los acuerdos contractuales con cada tercero.

Para efectos de la presente política las cuentas por cobrar cuyo plazo superen los 360 días son deterioradas utilizando el método de la tasa de interés efectiva para efectuar la medición al costo amortizado. Las cuentas por cobrar que se consideren con vencimiento normal no se descontarán mediante la utilización del mencionado método. Para Colcharter IPS S.A.S. esta valoración financiera resulta material siempre y cuándo se supere el plazo definido.

#### 5.4. Propiedades planta y equipo

La empresa medirá inicialmente al costo los elementos de propiedad, planta y equipo, el cual comprenderá el precio y gastos de adquisición (Honorarios legales y de intermediación, aranceles de importación e impuestos recuperables, después de deducir los descuentos comerciales y rebajas), los costos atribuibles a la ubicación del activo en el lugar y condiciones necesarias para su operación de la



AMBULANCIA AÉREA  
UAEAC-CDO-AA-031

Fecha de actualización: 30 de abril de 2026  
Fecha de publicación: 30 de abril de 2026  
Versión 1



forma prevista; formará parte de la estimación inicial de costos desmantelamiento o retiro de un activo, así como la rehabilitación del lugar sobre el que se asienta.

Para el cálculo de la depreciación de las propiedades, planta y equipo se realizará por el método de línea recta y se utilizan las siguientes vidas útiles estimadas:

Tipo de Activo	Vida útil
Edificaciones	20 años
Aeronaves	10 a 30 años
Equipo de oficina	10 años
Maquinaria y Equipo	3 a 10 años
Muebles y enseres	10 años
Equipo de cómputo	3 a 5 años

Colcharter IPS S.A.S., medirá la propiedad, planta y equipo posterior a su reconocimiento al costo menos la depreciación acumulada y la pérdida por deterioro acumulada que haya sufrido dicho activo.

Colcharter IPS S.A.S., reconocerá el valor de sus activos a valor de mercado, para lo cual aplicará periódicamente el avalúo de sus principales activos por parte de peritos independientes. Lo anterior considerando en cualquier caso sin dejar de considerar las políticas de trato de valoración y depreciación con propósitos fiscales en la República de Colombia.

La empresa reconocerá los costos de mantenimiento correctivo y preventivo de un elemento de propiedad, planta y equipo en los resultados del periodo en el que incurra en dichos costos.

Entiéndase por mantenimiento preventivo, aquel mantenimiento que se realiza de manera cronológica para evitar posibles daños o averías; y por mantenimiento correctivo, aquel que se realiza una vez detectado algún problema específico en el funcionamiento de las maquinarias y equipos.

#### 5.5. Arrendamiento Financiero y Operativo

Colcharter IPS S.A.S. realiza el debido proceso de análisis sobre los contratos de arrendamiento con el fin de determinar si dicho contrato provee a la empresa los riesgos y/o ventajas sobre el bien para realizar una correcta clasificación. Para cada tipo de acuerdo contractual sobre contratos de arrendamiento, la empresa los clasifica en:

- Arrendamiento financiero: Arrendamiento en el que transfieren sustancialmente todos los riesgos y ventajas inherentes a la propiedad del activo.
- Arrendamiento operativo: Es cualquier acuerdo de arrendamiento distinto a un arrendamiento financiero.

#### 5.6. Arrendamiento financiero con entidades financieras

Colcharter IPS S.A.S. reconoce los derechos (el activo) y obligaciones (el pasivo) de la propiedad, planta y equipo adquirida bajo la modalidad de arrendamiento financiero, en su estado de situación financiera, por el valor igual al valor razonable del activo o al valor presente de los pagos mínimos del arrendamiento si éste fuera menor.

La empresa aplica en el valor reconocido como activo, cualquier costo directo inicial atribuido directamente a la negociación y acuerdo del arrendamiento, la empresa calculará el valor presente de los pagos mínimos utilizando la tasa de interés implícita.

#### 5.7. Cuentas y Documentos por Pagar

Colcharter IPS S.A.S. Reconocerá una cuenta y documento por pagar cuando se genere la obligación de hacerlo en virtud de un contrato o acuerdo comercial y/o legal.

La empresa medirá inicialmente una cuenta y documento por pagar al precio de la transacción incluyendo los costos de esta.

En el caso de acuerdos de financiación, la empresa medirá la cuenta por pagar al valor presente de los pagos futuros descontados a una tasa de interés de mercado para pasivos financieros de similares condiciones.

Colcharter IPS S.A.S., medirá las cuentas y documentos por pagar al final de cada periodo al costo amortizado utilizando el método del interés efectivo, cuando estas sean a largo plazo.

La empresa medirá las cuentas y documentos por pagar al final de cada periodo sobre el que se informa al importe no descontado del efectivo u otra contraprestación que se espera pagar, siempre que no constituya una transacción de financiación.

La empresa reconocerá como costo amortizado de las cuentas y documentos por pagar, el neto de los importes iniciales menos los reembolsos del principal, más o menos la amortización acumulada.

#### 5.8. Ingresos Ordinarios y Otros Ingresos

Colcharter IPS S.A.S. Reconocerá los ingresos operacionales ordinarios, si sus valores son estimados confiablemente, de acuerdo con el grado de terminación o avance de la prestación final del servicio en el periodo en el que se informa, es decir, al final de cada mes. Lo anterior teniendo en cuenta que se cumplan las condiciones mencionadas a continuación, expuestas en las normas NIIF:

- El valor de los ingresos de actividades por la prestación del servicio puede ser medido con fiabilidad.
- Es probable que la entidad reciba los beneficios económicos asociados con la transacción.
- Los costos incurridos en la prestación de servicios, así como los que faltan por incurrir hasta completarlo, pueden ser medidos con fiabilidad.

Los ingresos se reconocen en los periodos contables en los cuales tiene lugar la presión de servicio facilitando información útil sobre la medida de la actividad de servicio prestado.

Esta política contable debe ser aplicada al reconocer los ingresos procedentes de las siguientes transacciones:

- Venta de servicios: El reconocimiento de los ingresos por la prestación de servicios se efectúan en el periodo contable en que se prestan los servicios.
- Rendimientos financieros e intereses de inversiones o activos financieros: Los ingresos por intereses se reconocen sobre una base acumulada utilizando el método de interés efectivo.



AMBULANCIA AÉREA  
UAEAC-CDO-AA-031

Fecha de actualización: 30 de abril de 2026  
Fecha de publicación: 30 de abril de 2026  
Versión 1



No están bajo el alcance de la presente política los ingresos percibidos por arriendos, dividendos, o percibidos como el producto de inversiones que se contabilizan por el método de participación patrimonial.

Los ingresos de actividades ordinarias son los incrementos de beneficios económicos durante el periodo, que se generan en la realización de las acciones provenientes de las actividades normales de la empresa.

#### 5.9. Deterioro de los activos

El valor de un activo se deteriora cuando su importe en libros excede su valor de recuperación. En tal caso, y basados en la presente política contable, la empresa evaluará, con el personal interno o externo capacitado para ello, si existe una pérdida por deterioro del valor de los activos de Colcharter IPS S.A.S., el cual se reconocerá como pérdida por deterioro del valor y se llevará inmediatamente a los resultados de la empresa.

#### 5.10. Beneficios a empleados y obligaciones laborales

Los beneficios a empleados comprenden todas las contraprestaciones que la empresa proporciona a los trabajadores, incluyendo administradores y gerentes, a cambio de sus servicios.

Esta norma será actualizada en el caso de que existan nuevos beneficios que no estén bajo su alcance o en el caso también, que las NIIF aplicables, tengan actualizaciones que deban ser incluidas en esta política.

Esta política se aplicará en la contabilización de los beneficios de los empleados, salvo cuando otra política exija o permita un tratamiento contable diferente y estará dirigida a los usuarios, custodios y personal con nivel de aprobación y/o control.

Los tipos de beneficios a los empleados a los que se hace referencia son:

- Beneficios a corto plazo: son los beneficios a los empleados (diferentes a las indemnizaciones por cese) que se espera liquidar totalmente antes de los doce meses siguientes al final del periodo anual sobre el que se informa en el que los empleados hayan prestado los servicios relacionados, tales como sueldos y demás devengos, aportes a la seguridad y prestaciones sociales.

Colcharter IPS S.A.S., reconocerá el costo de todos los beneficios a los empleados que tengan derecho a los mismos como resultado de los servicios que hayan prestado a la entidad durante el periodo sobre el que se informa.

#### 5.11. Impuesto a las utilidades

Los pasivos y activos tributarios corrientes se reconocen para los impuestos del periodo actual y anterior. Son medidos con la tarifa tributaria, aplicable a la fecha de presentación del reporte. Se tiene en consideración el efecto de todos los resultados posibles de una revisión por parte de las autoridades tributarias.

El impuesto diferido se reconoce sobre las diferencias temporarias determinadas entre el valor en libros de los activos y pasivos incluidos en los Estados Financieros y sus bases fiscales. Un pasivo por impuesto diferido se reconoce generalmente para todas las diferencias temporarias imponibles. Un activo por impuesto diferido se reconoce por todas las diferencias temporarias deducible, en la medida en que resulte

probable que la empresa disponga de utilidades gravables futuras contra las que se podrían cargar estas diferencias temporarias deducibles.

- Cuando la base contable es igual a la base fiscal, el impuesto es cero.
- Cuando la base contable es mayor a la base fiscal, se genera un impuesto diferido crédito.
- Cuando la base contable es menor a la base fiscal, se genera un impuesto diferido débito.

Los impuestos corrientes y diferidos se reconocen como un gasto, y son incluidos en el resultado, excepto en la medida en que hayan surgido de una transacción o suceso que se reconoce fuera del resultado, ya sea en otro resultado integral o directamente en el patrimonio, en cuyo caso el impuesto también se reconoce fuera del resultado; o cuando surgen del registro inicial de una combinación de negocios.

## 6. Notas Al Estado de la Situación Financiera

### NOTA No. 1 EFECTIVO Y EQUIVALENTES DE EFECTIVO

Comprende los saldos en instituciones financieras y caja que poseen alta liquidez y bajo riesgo de cambios en su valor. A diciembre 31 de 2025, una porción de estos saldos se clasifica como Efectivo Restringido.

Dicha restricción se origina en un proceso jurídico en el cual, a pesar de existir un fallo favorable mediante memorial del 13 de septiembre de 2024 el Juzgado Cuarenta y Seis (46) Civil del Circuito resuelve: *“PRIMERO: DECLARAR la terminación por pago total de la obligación, del proceso ... SEGUNDO: Declarar el levantamiento de las medidas cautelares decretadas dentro del proceso. Por secretaría, líbrese los oficios correspondientes.”* No obstante, al cierre del ejercicio 2025 la liberación operativa de los fondos se encuentra supeditada a la emisión y notificación de los oficios correspondientes por parte del juzgado.

Efectivo y Equivalente al Efectivo	Diciembre 2025	Diciembre 2024	Var %	Var COP
Fondos de caja	46.606.900	39.979.200	17%	6.627.700
Fondos restringidos	2.546.823	48.379.758	(95%)	(45.832.935)
Fondos en bancos	118.592.792	236.239.721	(50%)	(117.646.929)
<b>Total Efectivo y Equivalente</b>	<b>167.746.515</b>	<b>324.598.679</b>	(48%)	(156.852.164)

### NOTA No. 2 INSTRUMENTOS FINANCIEROS

Comprenden el valor total que Colcharter IPS S.A.S. posee en títulos financieros con propósito de inversión, correspondientes a un Certificado de Deposito a Termino (CDT) con el Banco de Bogotá y derechos fiduciarios en carteras colectivas en Fiduciaria Bancolombia, Fiduciaria Banco de Bogotá y Fiduciaria Banco Itaú.

Instrumentos Financieros	Diciembre 2025	Diciembre 2024	Var %	Var COP
Derechos fiduciarios	7.045	1.339.894	(99%)	(1.332.849)
Certificado a término fijo	6.000.000	6.000.000	-	-
<b>Total Instrumentos Financieros</b>	<b>6.007.045</b>	<b>7.339.894</b>	(18%)	(1.332.849)



AMBULANCIA AÉREA  
UAEAC-CDO-AA-031

Fecha de actualización: 30 de abril de 2026  
Fecha de publicación: 30 de abril de 2026  
Versión 1



### NOTA No. 3 CUENTAS POR COBRAR

Al 31 de diciembre de 2025, el rubro se compone de los derechos exigibles derivados de la operación comercial y otras actividades de la Compañía, clasificados de la siguiente manera:

- Cuentas comerciales por cobrar: Representan el valor de los servicios efectivamente prestados y facturados en el curso normal de los negocios, los cuales se encuentran pendientes de recaudo a la fecha de corte.
- Activos por impuestos corrientes: Corresponden a saldos a favor en favor de la entidad, originados principalmente por retenciones en la fuente a título de impuesto de renta practicadas por los clientes, los cuales serán compensados en las futuras obligaciones tributarias.
- Pagos anticipados y anticipos a proveedores: Comprende los recursos entregados a terceros por bienes o servicios que serán recibidos con posterioridad al cierre del ejercicio 2025, de acuerdo con las condiciones contractuales pactadas.
- Depósitos en garantía: Fondos entregados como respaldo en contratos de arrendamiento de equipos, los cuales representan un derecho de reembolso al finalizar el vínculo contractual.
- Préstamos y anticipos a empleados: Créditos directos otorgados al personal bajo condiciones de beneficio social (sin causación de intereses), cuya recuperación se garantiza mediante descuentos programados por nómina.

Cuentas por Cobrar	Diciembre 2025	Diciembre 2024	Var %	Var COP
Cientes	10.326.247.564	7.336.147.629	41%	2.990.099.936
Anticipo de Impuestos	498.461.736	46.670.760	968%	451.790.976
Anticipos a proveedores y garantías	993.383.898	1.624.493.975	(39%)	(631.110.077)
Anticipos y cuentas por cobrar trabajadores	75.292.446	1.935.686	3.790%	73.356.760
<b>Total Cuentas por Cobrar</b>	<b>11.893.385.644</b>	<b>9.009.248.050</b>	<b>32%</b>	<b>2.884.137.595</b>

### NOTA No. 4 INVENTARIOS

Los inventarios de la compañía se componen de los materiales, repuestos y suministros destinados exclusivamente para el consumo interno utilizados principalmente para los mantenimientos preventivos de las aeronaves, y no para su comercialización en el curso ordinario del negocio. De acuerdo con las políticas de Colcharter IPS S.A.S., los inventarios se registran al menor valor entre su costo y su monto neto de realización (VNR).

El costo incorpora el precio de compra, los aranceles de importación, los costos de transporte y todos los desembolsos necesarios para poner los inventarios en su ubicación y estado actual. Dado su carácter de insumo operativo, el costo se reconoce como gasto en el estado de resultados en el momento en que se consumen o se incorporan efectivamente en el mantenimiento de los activos.



AMBULANCIA AÉREA  
UAEAC-CDO-AA-031

Fecha de actualización: 30 de abril de 2026  
Fecha de publicación: 30 de abril de 2026  
Versión 1



A diciembre 31 se presentan las siguientes cifras:

Inventarios	Diciembre 2025	Diciembre 2024	Var %	Var COP
Insumos en stock y en transito	727.283.043	283.769.700	156%	443.513.343
<b>Total Inventarios</b>	<b>727.283.043</b>	<b>283.769.700</b>	156%	443.513.343

## NOTA No. 5 ACTIVOS NO FINANCIEROS

El rubro de activos no financieros para las vigencias de 2025 y 2024 se compone de:

Otros deudores: Corresponde principalmente a obligaciones de los anteriores accionistas de la empresa Colcharter IPS S.A.S. las cuales surgen en virtud de préstamos realizados en periodos anteriores. Dichas cuentas por cobrar a otros deudores no corresponden a activos líquidos de la compañía y se hará su respectiva amortización al gasto en la medida que no sean montos recuperables. Adicionalmente, contempla los saldos generados por contrato de colaboración empresarial, de cuentas en participación, para la prestación de servicios a diferentes clientes.

Deudas de Difícil Cobro: Corresponden a cuentas por cobrar cuya recuperación se considera incierta debido al vencimiento prolongado de las facturas o a condiciones específicas del tercero que comprometen su capacidad de pago. Para el año 2025 se realiza el castigo de cartera de la deuda registrada como de difícil cobro a nombre de Comparta ESP S.A.S. por valor de 1.374 por encontrarse en proceso de liquidación y determinar esta cuantía definitivamente como no aceptada dentro de las acreencias alegadas.

Deterioro de Cartera: La sociedad efectuó el cálculo del deterioro de la cartera detallada a continuación, registrando el gasto por deterioro de forma individual, en cumplimiento a la legislación y previniendo la contingencia por pérdida, lo anterior, en línea con el grado de antigüedad y las políticas contables establecidas por la compañía.

Activos No Financieros	Diciembre 2025	Diciembre 2024	Var %	Var COP
Otros deudores	3.670.757.704	2.732.341.213	34%	938.416.491
Deudas de Difícil Cobro	2.306.441.038	3.681.271.584	(37%)	(1.374.830.546)
Deterioro de cartera	(1.311.190.513)	(2.495.761.008)	(47%)	1.184.570.495
<b>Total Activos No Financieros</b>	<b>4.666.008.229</b>	<b>3.917.851.789</b>	19%	748.156.440

## NOTA No. 6 PROPIEDAD PLANTA Y EQUIPO

Constituye el registro del valor comercial de los bienes que posee Colcharter IPS S.A.S. de carácter permanente y que se encuentran en uso, para el normal desarrollo de su objeto social.



AMBULANCIA AÉREA  
UAEAC-CDO-AA-031

Fecha de actualización: 30 de abril de 2026  
Fecha de publicación: 30 de abril de 2026  
Versión 1



Este rubro contempla las inversiones realizadas por la compañía en activos fijos, la variación comercial de los mismos y los gastos asociados a su adquisición, que, según la normatividad en información financiera y fiscal, hacen parte integral de la medición de activos fijos.

Durante el ejercicio fiscal 2025, se procedió a la baja en cuentas del activo correspondiente al derecho de uso de la oficina mantenida bajo la modalidad de leasing financiero con la entidad BBVA. Esta desincorporación obedece a la ejecución de un acuerdo transaccional, en el cual dicho activo fue entregado como parte de pago para la resolución definitiva del litigio con Ases S.A.S.

<b>Propiedad Planta y Equipo Depreciable</b>	<b>Diciembre 2025</b>	<b>Diciembre 2024</b>	<b>Var %</b>	<b>Var COP</b>
Construcciones y edificaciones	-	1.050.000.000	(100%)	(1.050.000.000)
Equipo de oficina	42.679.900	42.679.900	-	-
Equipo de computación y comunicación	79.261.041	79.261.041	-	-
Equipo médico y científico	281.686.035	241.556.035	17%	40.130.000
Flota y equipos de transporte	9.581.038.850	9.106.535.614	5%	474.503.235
Depreciación acumulada	(5.627.665.374)	(4.395.411.693)	28%	(1.232.253.681)
<b>Total Propiedad Planta y Equipo</b>	<b>4.357.000.451</b>	<b>6.124.620.897</b>	<b>(29%)</b>	<b>(1.767.620.446)</b>

## NOTA No. 7 OTROS ACTIVOS

Los gastos pagados por anticipado corresponden a la adquisición de pólizas de seguros, las cuales son amortizadas durante el período estimado de obtención de los beneficios esperados.

El activo por impuesto diferido corresponde a las diferencias temporarias originadas entre el libro fiscal y el libro contable que causaran efectos tributarios a favor en periodos futuros, considerando una tarifa de impuesto de renta del 35% para el año 2025 y 2026.

<b>Otros Activos</b>	<b>Diciembre 2025</b>	<b>Diciembre 2024</b>	<b>Var %</b>	<b>Var COP</b>
Diferidos	50.114.951	81.786.424	(39%)	(31.671.473)
Activo por impuesto diferido	548.471.033	399.647.887	37%	148.823.146
<b>Total Otros Activos</b>	<b>598.585.984</b>	<b>481.434.311</b>	<b>24%</b>	<b>117.151.673</b>

## NOTA No. 8 INSTRUMENTOS FINANCIEROS POR PAGAR

El portafolio de pasivos financieros de Colcharter IPS S.A.S. está constituido por instrumentos denominados tanto en moneda funcional (COP), como en moneda extranjera (USD), medidos al costo amortizado. Estos recursos comprenden líneas de crédito bancario y tarjetas de crédito corporativas, estructurados con perfiles de vencimiento que oscilan entre el corto y mediano plazo. Dichas obligaciones están sujetas a condiciones de mercado vigentes y se mantienen para el apalancamiento de capital de trabajo y proyectos de inversión de la entidad.



AMBULANCIA AÉREA  
UAEAC-CDO-AA-031

Fecha de actualización: 30 de abril de 2026  
Fecha de publicación: 30 de abril de 2026  
Versión 1



Durante el ejercicio 2025, se registró la cancelación de la obligación financiera mantenida con el banco BBVA (Leasing Financiero). La liquidación de este pasivo se derivó de un acuerdo de transacción, en el cual el derecho de uso del inmueble fue cedido como medio de pago para extinguir la totalidad de las pretensiones y las obligaciones financieras asociadas. A la fecha de cierre, la Compañía no presenta saldos pendientes por este concepto

Instrumentos Financieros por Pagar	Diciembre 2025	Diciembre 2024	Var %	Var COP
Créditos bancarios	8.088.075.635	4.574.334.114	77%	3.513.741.522
Tarjetas de crédito	39.609.593	44.881.330	(12%)	(5.271.737)
Contratos de arrendamiento financiero	-	378.947.236	(100%)	(378.947.236)
<b>Total Obligaciones Financieras</b>	<b>8.127.685.228</b>	<b>4.998.162.679</b>	<b>63%</b>	<b>3.129.522.549</b>

## NOTA No. 9 INSTRUMENTOS FINANCIEROS CON PROVEEDORES

La presente nota de revelación detalla las obligaciones contraídas por la adquisición de bienes y servicios esenciales para la operación de Colcharter IPS S.A.S., clasificadas de la siguiente manera:

- Proveedores: Incluyen principalmente los pasivos corrientes derivados del suministro de combustible bajo cupos de consumo mensual, así como servicios especializados de transporte aéreo medicalizado.
- Pasivos por Impuestos Corrientes: Representan las retenciones en la fuente practicadas a terceros a título de Impuesto sobre la Renta e Impuesto de Industria y Comercio (ICA), las cuales se encuentran pendientes de declaración y pago conforme al calendario tributario vigente.

Cuentas por Pagar	Diciembre 2025	Diciembre 2024	Var %	Var COP
Proveedores y gastos por pagar	4.819.342.503	5.786.705.726	(17%)	(967.363.223)
Retención en la fuente de renta	147.522.000	164.593.000	(10%)	(17.071.000)
Retención de Impuesto de ICA	3.088.000	3.863.000	(20%)	(775.000)
<b>Total Cuentas por Pagar</b>	<b>4.969.952.503</b>	<b>5.955.161.726</b>	<b>(17%)</b>	<b>(985.209.223)</b>

## NOTA No. 10 IMPUESTOS GRAVAMENES Y TASAS

Este rubro comprende las obligaciones fiscales de Colcharter IPS S.A.S. con la Secretaría de Hacienda Distrital por concepto del Impuesto de Industria y Comercio (ICA). El saldo refleja las provisiones correspondientes al último bimestre de los ejercicios gravables 2025 y 2024, las cuales se encuentran pendientes de liquidación y pago de acuerdo con los plazos establecidos en el calendario tributario distrital.

Impuestos Gravámenes y Tasas	Diciembre 2025	Diciembre 2024	Var %	Var COP
Impuesto de industria y comercio	2.595.000	10.098.000	(74%)	(7.503.000)
<b>Total Impuestos Gravámenes y Tasas</b>	<b>2.595.000</b>	<b>10.098.000</b>	<b>(74%)</b>	<b>(7.503.000)</b>



AMBULANCIA AÉREA  
UAEAC-CDO-AA-031

Fecha de actualización: 30 de abril de 2026  
Fecha de publicación: 30 de abril de 2026  
Versión 1



## NOTA No. 11 BENEFICIOS A EMPLEADOS

A continuación, se detallan las obligaciones corrientes al cierre del año 2025 y 2024, relacionadas con salarios, beneficios prestacionales y no prestacionales y contribuciones a los sistemas de seguridad social, fondos de pensiones y parafiscales de los empleados de Colcharter IPS S.A.S.

Obligaciones Laborales	Diciembre 2025	Diciembre 2024	Var %	Var COP
Salarios por pagar	325.928.644	296.605.777	10%	29.322.867
Cesantías consolidadas	177.003.464	141.900.672	25%	35.102.792
Intereses sobre las cesantías	19.968.712	16.011.760	25%	3.956.953
Vacaciones consolidadas	153.424.738	121.019.394	27%	32.405.344
Retenciones y aportes de nómina	91.880.541	77.593.840	18%	14.286.701
<b>Total Obligaciones Laborales</b>	<b>768.206.100</b>	<b>653.131.443</b>	<b>18%</b>	<b>115.074.657</b>

## NOTA No. 12 OTROS PASIVOS

La integración de los pasivos por impuestos, anticipos y depósitos judiciales al cierre del periodo se detalla a continuación:

- El pasivo por impuesto diferido: corresponde a la diferencia en los impuestos causados entre el libro fiscal y libro contable, considerando una tarifa de impuesto de renta del 35% para el año 2025 y 2026. Este pasivo ha sido reconocido por las diferencias temporarias generadas en el rubro de activos fijos, depreciación y deterioro de cuentas por cobrar.
- Los anticipos de clientes: representan compromisos de servicios que aún no han sido entregados o ejecutados, estos saldos serán reconocidos como ingresos en el estado de resultados una vez se cumplan las condiciones contractuales en el próximo periodo.
- Depósitos Judiciales: Este rubro comprende los valores descontados a los trabajadores de la entidad en cumplimiento de órdenes judiciales, embargos, que Colcharter IPS S.A.S. conserva bajo su custodia de forma transitoria, estos saldos están destinados exclusivamente al pago a los juzgados respectivos.

Otros Pasivos	Diciembre 2025	Diciembre 2024	Var %	Var COP
Pasivo por impuesto diferido	17.543.169	346.807.424	(95%)	(329.264.255)
Otros pasivos	3.051.861	2.691.165	13%	360.696
<b>Total Otros Pasivos</b>	<b>20.595.029</b>	<b>349.498.589</b>	<b>(94%)</b>	<b>(328.903.560)</b>

## NOTA No. 13 CAPITAL

El capital social de la sociedad está compuesto por 700.000 acciones como capital autorizado y 143.000 acciones que corresponden al capital suscrito y pagado.



AMBULANCIA AÉREA  
UAEAC-CDO-AA-031

Fecha de actualización: 30 de abril de 2026  
Fecha de publicación: 30 de abril de 2026  
Versión 1



Capital	Diciembre 2025	Diciembre 2024	Var %	Var COP
Capital suscrito y pagado	1.430.000.000	1.430.000.000	-	-
<b>Total Capital</b>	<b>1.430.000.000</b>	<b>1.430.000.000</b>	-	-

## NOTA No. 14 UTILIDADES RETENIDAS

A continuación, se detallan las utilidades acumuladas que se consideran a disposición de la Asamblea de Accionistas para futuras reinversiones, capitalizaciones o pago de dividendos.

Resultados De Ejercicios Anteriores	Diciembre 2025	Diciembre 2024	Var %	Var COP
Utilidades acumuladas	4.174.616.452	2.415.451.986	(73%)	(1.759.164.466)
<b>Total Resultados de Ejercicios Anteriores</b>	<b>4.174.616.452</b>	<b>2.415.451.986</b>	(73%)	(1.759.164.466)

## NOTA No. 15 EFECTOS DE ADOPCIÓN POR PRIMERA VEZ

Bajo los parámetros establecidos en la ley 1314 de 2009 reglamentada bajo los decretos 3022 de 2013, 2420 de 2015, 2496 de 2015, se realizaron los ajustes de valorización y al escindir los activos no operacionales se disminuye las valorizaciones realizadas en el momento de la adopción por primera vez.

Efectos de Adopción Por Primera Vez	Diciembre 2025	Diciembre 2024	Var %	Var COP
Efectos de adopción por primera vez	2.578.194.430	2.578.194.430	-	-
<b>Total Efectos de Adopción Por Primera Vez</b>	<b>2.578.194.430</b>	<b>2.578.194.430</b>	-	-

## 7. Notas Al Estado de Resultados Integral

### NOTA No. 16 INGRESOS ORDINARIOS

Los ingresos ordinarios de la compañía corresponden a ingresos derivados de actividades de transporte aéreo medicalizado a nivel nacional e internacional facturados en el año 2025 y 2024. Durante el período contable, la empresa participó en contratos de colaboración empresarial establecidos para desarrollar proyectos conjuntos: bajo la modalidad de cuentas en participación. En virtud de estos acuerdos, se reconocieron ingresos derivados de la participación proporcional en las operaciones del contrato.

Las devoluciones, rebajas y descuentos corresponden a descuentos realizados a clientes en procesos de conciliación de cartera y descuentos comerciales realizados por la compañía, entre otros.

Ingresos operacionales	Diciembre 2025	Diciembre 2024	Var %	Var COP
Actividades transporte aéreo medicalizado	26.526.099.837	27.071.375.084	(2%)	(545.275.247)
Ingresos netos Intercompanies	(2.694.896.479)	(3.792.697.506)	(29%)	1.097.801.027
Devolución, rebajas y descuentos	(3.621.737.433)	(394.093.219)	819%	(3.227.644.214)
<b>Total Ingresos Operacionales</b>	<b>20.209.465.925</b>	<b>22.884.584.359</b>	(12%)	(2.675.118.434)

Av. Calle 26 No.128 -00 Hangar 60 - Nueva Zona de Aviación General  
WEB: [www.colcharter.com](http://www.colcharter.com) / Email: [contabilidad@colcharter.com](mailto:contabilidad@colcharter.com)  
Telefono: (+57) 310 881 4575  
BOGOTÁ-COLOMBIA



AMBULANCIA AÉREA  
UAEAC-CDO-AA-031

Fecha de actualización: 30 de abril de 2026  
Fecha de publicación: 30 de abril de 2026  
Versión 1



## NOTA No. 17 COSTO DE VENTA

Los costos reconocidos durante los periodos de 2025 y 2024, fueron causados en la prestación de servicios de salud por vuelos de ambulancia medicalizada, comprenden conceptos propios de la operación.

Costo de Ventas	Diciembre 2025	Diciembre 2024	Var %	Var COP
Combustible	3.598.773.989	3.215.800.233	12%	(382.973.756)
Personal	3.060.230.594	2.580.432.895	19%	(479.797.699)
Vuelos subcontratados	910.624.538	3.718.508.450	(76%)	2.807.883.911
Mantenimiento	1.257.685.410	1.218.604.200	3%	(39.081.209)
Seguros	201.795.247	219.391.713	(8%)	17.596.466
Arriendos	368.327.409	508.407.059	(28%)	140.079.650
Ambulancias Terrestres	699.476.720	666.126.853	5%	(33.349.867)
Tasas Aeroportuarias	167.373.625	240.938.288	(31%)	73.564.662
Gastos de Viaje	994.703.268	731.107.920	36%	(263.595.348)
Otros	3.250.100	11.442.300	(72%)	8.192.200
<b>Total Costo de Ventas</b>	<b>11.262.240.900</b>	<b>13.110.759.911</b>	<b>(14%)</b>	<b>1.848.519.011</b>

## NOTA No. 18 GASTOS OPERACIONALES DE ADMINISTRACIÓN Y VENTAS

Este rubro corresponde a los valores reconocidos por los gastos en que incurre la sociedad en sus actividades administrativas y comerciales.

Durante la vigencia de 2024 se identificaron situaciones de deterioro en la cartera, derivadas principalmente de dificultades de liquidez presentadas por Comparta EPS en liquidación, que para el periodo 2025, esta cartera fue castigada. Finalmente, en esta nota de revelación se encuentra el valor correspondiente a depreciaciones de los activos fijos el cual corresponde al cálculo de la pérdida de valor que los bienes poseídos experimentan a lo largo de su vida útil.

Gastos Operacionales	Diciembre 2025	Diciembre 2024	Var %	Var COP
Gastos de personal	2.525.467.838	1.938.378.181	30%	(587.089.657)
Honorarios	417.073.923	244.463.926	71%	(172.609.997)
Arrendamientos	155.888.097	105.609.692	48%	(50.278.405)
Servicios	120.772.839	83.068.451	45%	(37.704.388)
Gastos de viaje	115.502.246	85.452.067	35%	(30.050.179)
Diversos	299.751.241	142.343.553	111%	(157.407.688)
Provisión y deterioro de cartera	192.630.367	1.440.663.796	(87%)	1.248.033.429
Depreciaciones y amortizaciones	1.475.394.306	919.840.619	60%	(555.553.687)
<b>Total Gastos Operacionales</b>	<b>5.302.480.857</b>	<b>4.959.820.285</b>	<b>7%</b>	<b>(342.660.572)</b>



AMBULANCIA AÉREA  
UAEAC-CDO-AA-031



## NOTA No. 19 OTROS INGRESOS NO ORDINARIOS

Estos ingresos no ordinarios, comprenden conceptos que están relacionados indirectamente con la operación de la empresa. En esta categoría incluye los intereses generados por depósitos en cuentas de ahorro y carteras colectivas, las fluctuaciones en el tipo de cambio derivadas de operaciones con moneda extranjera, las recuperaciones de cartera que previamente fueron provisionadas según los estándares NIIF en periodos anteriores, y los ingresos derivados de ejercicios de años anteriores.

Otros Ingresos	Diciembre 2025	Diciembre 2024	Var %	Var COP
Financieros	229.328.217	166.948.525	37%	62.379.692
Recuperaciones	3.802.794	267.443.135	(99%)	(263.640.341)
Indemnizaciones	43.333	414.071	(90%)	(370.738)
Ingresos de ejercicios anteriores	179.482.836	278.159.962	(35%)	(98.677.126)
Diversos	12.913	21.789	(41%)	(8.876)
<b>Otros Ingresos</b>	<b>412.670.093</b>	<b>712.987.482</b>	<b>(42%)</b>	<b>(300.317.389)</b>

## NOTA No. 20 OTROS EGRESOS

Comprenden las sumas causadas por gastos de inversiones y gastos no relacionados directamente con el objeto social de Colcharter IPS S.A.S. En estos egresos no operacionales se incluyen los gastos de financiación (Gastos Bancarios, Comisiones de Financiación, e Intereses financieros), costos y gastos de periodos anteriores y otros gastos diversos.

Se presenta en 2025 un gasto por pérdida de retiro en bienes, que corresponde a la baja en cuentas del activo que fue entregado como parte de pago en la resolución definitiva del litigio con Ases S.A.S, mencionado en la nota de revelación de propiedad planta y equipo.

Igualmente, se incluyen otros gastos no operacionales correspondientes principalmente a honorarios de asesoría y acompañamiento en los años siguientes a la compraventa de la totalidad de las acciones de la compañía por parte de Cinco Cap Investments S.A.S., los cuales corresponden a un gasto transaccional y no a un gasto normal de la operación de la compañía. En cuanto a los egresos por concepto de inversión, son gastos destinados a ser económicamente productivos, pero que normativamente no son clasificados como activos fijos.

Otros Egresos	Diciembre 2025	Diciembre 2024	Var %	Var COP
Financieros	(1.416.076.435)	(1.030.452.978)	37%	(385.623.457)
Impuestos	(693.897.050)	(721.223.882)	(4%)	27.326.832
Gastos Extraordinarios	(40.300.325)	(68.122.052)	(41%)	27.821.727
Perdida en retiro de activos fijos	(359.313.530)	-	-	(359.313.530)
Gastos Diversos	(248.023.880)	(43.144.576)	475%	(204.879.304)
Otros gastos No operacionales	(117.908.953)	(152.189.592)	(23%)	34.280.639
Gastos de Inversión	(460.825.766)	(711.206.187)	(35%)	250.380.421
<b>Total Otros Egresos</b>	<b>(3.336.345.938)</b>	<b>(2.726.339.266)</b>	<b>22%</b>	<b>(610.006.672)</b>



AMBULANCIA AÉREA  
UAEAC-CDO-AA-031

Fecha de actualización: 30 de abril de 2026  
Fecha de publicación: 30 de abril de 2026  
Versión 1



## NOTA No. 21 IMPUESTO SOBRE LAS GANANCIAS

A continuación, el detalle del impuesto sobre las ganancias corriente y diferido

Impuestos a las utilidades	Diciembre 2025	Diciembre 2024	Var %	Var COP
Provisión de Impuesto de Renta	(854.983.557)	(1.169.862.408)	(27%)	314.878.851
Impuesto diferido	478.087.401	128.374.494	272%	349.712.907
<b>Total Impuesto a las utilidades</b>	<b>(376.896.156)</b>	<b>(1.041.487.914)</b>	(64%)	664.591.758

### Impuesto de Renta Corriente

De acuerdo con la normatividad fiscal vigente, la sociedad está sujeta al impuesto de renta y complementarios. La tarifa aplicable para los años 2025 y 2024 fue del 35%. Las rentas fiscales por concepto del impuesto de ganancias ocasionales se gravan a la tarifa de 15% para el año 2025 y 2024.

### Impuesto de Renta Diferido

El impuesto de renta diferido activo fue compensado con el impuesto de renta diferido pasivo y se presenta neto de acuerdo con lo exigido por la NIC 12. Las diferencias entre el valor en libros de los activos y pasivos y las bases fiscales de los mismos dan lugar a diferencias temporarias que generan impuestos diferidos, calculados y registrados en los períodos terminados el 31 de diciembre de 2024 y de 2025, con base en las tasas tributarias vigentes como referentes para los años en los cuales dichas diferencias temporarias se revertirán, para el año 2025 y 2026 el 35%.

## NOTA No. 22 RECLASIFICACION DE ESTADOS FINANCIEROS PERIODO ANTERIOR

Durante el ejercicio 2025, la administración de Colcharter IPS S.A.S. realizó una revisión de la estructura de presentación de sus costos y gastos operativos. Como resultado, se determinó que una reclasificación en los rubros del costo de ventas y gastos operacionales proporciona una presentación más fiel y relevante de la realidad económica y la eficiencia operativa de la entidad.

De acuerdo con lo establecido en la NIC 1 (Presentación de Estados Financieros), para mantener la comparabilidad, las cifras correspondientes al periodo 2024 han sido reclasificadas para alinearse con la nueva estructura de presentación, la cual permite una mejor trazabilidad, comparabilidad y comprensión de la realidad operativa de la empresa.

Esta reclasificación no afecta la Utilidad Neta reportada en el ejercicio anterior: 2024, ni se realizó ningún cambio en los libros de contabilidad, se trata exclusivamente de un cambio en la presentación y agrupación de las partidas dentro del estado de resultados integral y las notas de revelación que lo detallan.



AMBULANCIA AÉREA  
UAEAC-CDO-AA-031

Fecha de actualización: 30 de abril de 2026  
Fecha de publicación: 30 de abril de 2026  
Versión 1



## **NOTA No. 23 HECHOS OCURRIDOS DESPUÉS AL PERIODO QUE SE INFORMA**

No se han generado hechos subsecuentes al 31 de diciembre de 2025, no han ocurrido ni están pendientes hechos o transacciones que tuvieran un efecto material sobre los estados financieros para el periodo terminado en esa fecha, en cuanto a la situación financiera, resultados de operaciones o los flujos de efectivo de Colcharter IPS SAS.

Informe de Gestión año 2025  
COLCHARTER IPS SAS NIT 900.139.876.8  
Presentado por la Gerencia General

Señores  
Asamblea General de Accionistas  
**Colcharter I.P.S. S.A.S.**  
Bogotá

**Señores accionistas:**

Dando cumplimiento a los estatutos de la sociedad y de conformidad con las normas legales vigentes (los artículos 46 y 47 de la Ley 222 de 1995 y la Ley 603 de 2000), presento a la Asamblea General de Accionistas el Informe de Gestión donde se describen las actividades más relevantes ejecutadas durante el año 2025.

**Análisis del estado de resultados y balance general y de las operaciones durante el 2025**

Al cierre del año 2025 los ingresos operacionales ascendieron a \$20.209 millones, en el monto total de los ingresos hubo una disminución respecto al año anterior, lo cual se explica por la disminución de los ingresos provenientes de clientes internacionales (2024 alrededor de \$5.000 millones y 2025 alrededor de \$900 millones). Durante el 2025 la compañía trabajó arduamente en estructurar su operación internacional, convirtiéndola en una unidad de negocio que pueda ser sostenible en el largo plazo, la cual incluya la capacidad operacional y comercial necesaria.

El margen de utilidad bruta tuvo una mejora principalmente por la disminución (en términos de costo por horas de vuelo) de costos fundamentales en la operación como lo son combustible, personal y el mantenimiento, adicionalmente la subcontratación de aeronaves para realizar los vuelos disminuyó considerablemente. En términos de utilidad operacional, se observa una disminución leve principalmente explicada por la implementación de la nueva política salarial y los gastos de asesores externos encaminados a la estructuración del área internacional. Lo anterior refleja una gestión más eficiente de los recursos y procesos internos. Este resultado fortalece la rentabilidad de la empresa, mejora la sostenibilidad financiera y permite destinar mayores recursos a actividades estratégicas que impulsan la calidad del servicio y la competitividad en el mercado.

Con respecto al estado de situación financiera en comparación con el año anterior se observa incremento de activos totales, la base de activos creció un 11%, cerrando en \$22.416 millones. Las principales variaciones contemplan un aumento de las cuentas por cobrar a clientes, lo cual es consecuencia de las políticas implementadas a nivel nación en el sector salud, sin embargo, es importante resaltar que el hecho de ser un servicio con grandes barreras de entrada y poca competencia, los indicadores de recaudo de cartera son mejores a los que se evidencia en el sector salud en general. Por otro lado, a pesar de que en el transcurso del año se realizaron inversiones importantes en la flota y equipo, los activos fijos presentan una disminución debido a la entrega del derecho de uso de la oficina bajo leasing, como dación en pago de una obligación. Con esta operación, la compañía logra la extinción total de algunas acreencias, incluido el leasing, eliminando contingencias legales futuras y saneando el balance de este compromiso.



AMBULANCIA AÉREA  
UAEAC-CDO-AA-031



Respecto a los pasivos, se presenta una reducción del pasivo corriente, la disminución del 13,3% en las obligaciones corrientes mejora la gestión del capital de trabajo, la compañía ejecutó una exitosa estratificación de su deuda, logrando un incremento estratégico de las obligaciones a largo plazo que pasaron de \$1.444 millones a \$3.991 millones. El aumento de los plazos de las obligaciones obedece a tratar de hacer coincidir la maduración de las inversiones (CAPEX o procesos de expansión) con el vencimiento de sus fuentes de financiación, lo cual trae como consecuencia un fortalecimiento del flujo de caja inmediato. Al extender los perfiles de vencimiento, Colcharter IPS S.A.S. ha consolidado su viabilidad financiera a largo plazo, optimizando la solvencia y asegurando los recursos necesarios para la prestación del servicio.

A continuación, se proporciona información sobre la eficiencia operativa, la rentabilidad, la liquidez y la solidez financiera de la empresa. En este contexto, se detallarán los siguientes indicadores financieros:

### 1) Liquidez

Indicador	Resultado	Medición
Capital de trabajo	COP 7.014.059.054	Capital de trabajo en el corto plazo
Razón corriente	2,21x	Activo corriente / pasivo corriente

Con un capital de trabajo de \$7.014 millones, la empresa dispone de un monto considerable de activos corrientes que superan a sus pasivos corrientes. Esto sugiere que la empresa tiene suficientes activos líquidos para cubrir sus obligaciones a corto plazo y mantener sus operaciones en funcionamiento sin depender en exceso de financiamiento externo.

Colcharter IPS S.A.S., tiene 2,21 veces más activos corrientes que pasivos corrientes, esta medida proporciona una indicación adicional de la capacidad de la empresa para cumplir con sus deudas a corto plazo utilizando sus activos corrientes. En conjunto, estos indicadores sugieren que la empresa cuenta con una posición financiera sólida en términos de liquidez, con suficientes activos corrientes para cubrir sus obligaciones a corto plazo.

### 2) Eficiencia

Indicador	Resultado	Medición
Rotación de cartera	187 días	Cuentas por cobrar a clientes

El indicador de rotación de cartera de Colcharter IPS revela un aumento en el período de días requeridos para recuperar cuentas por cobrar de los clientes, como se mencionó anteriormente, esto es una consecuencia directa de las políticas nacionales en el sector salud que fueron implementadas durante el periodo de estudio, sin embargo, es importante resaltar que el hecho de ser un servicio con grandes barreras de entrada y poca competencia, los indicadores de recaudo de cartera son mejores a los que se evidencia en el sector salud en general.



AMBULANCIA AÉREA  
UAEAC-CDO-AA-031



### 3) Apalancamiento

Indicador	Resultado	Medición
Apalancamiento financiero	36%	Pasivos financieros / activo

Con un apalancamiento financiero del 36%, la empresa ha ganado la confianza de las entidades financieras lo cual le ha permitido recurrir a nuevas fuentes de financiación para poder apalancar sus proyectos de inversión, obteniendo plazos más cómodos, lo que facilita la planificación de inversiones. Adicional con una cobertura de intereses para 2025 de 4,77x, la compañía puede atender su servicio de deuda financiera.

### 4) Rentabilidad

Indicador	Resultado	Comentarios
Margen EBITDA	26%	EBITDA / ingresos operacionales
Margen operacional	18%	Utilidad operacional / ingresos operacionales

La sociedad ha alcanzado una notable madurez en su modelo de negocio, logrando una estabilización de sus márgenes EBITDA y operacional. Estos indicadores ratifican la capacidad de la organización para convertir sus servicios de transporte medicalizado en beneficios sostenibles antes de compromisos financieros y tributarios.

La consistencia del margen operacional, a pesar de los desafíos del sector salud, evidencia una estructura de costos optimizada y una gestión eficaz de los recursos, asegurando la rentabilidad neta de la operación.

### Resultados operativos y gestión médica

Durante el periodo evaluado, la organización alcanzó hitos significativos orientados a la optimización operativa y el crecimiento sostenible. En materia de cumplimiento normativo y seguridad operacional, completamos exitosamente la transición hacia las certificaciones operativas exigidas por la autoridad aeronáutica y fortalecimos nuestros procesos al estandarizar parámetros eficientes para el manejo de la flota.

Como parte de nuestra estrategia de optimización operativa contamos con la ampliación en nuestra capacidad instalada mediante la exitosa integración y certificación documental, técnica y operativa de nuevos equipos de vuelo. Además, gracias a las sinergias institucionales con autoridades de control optimizamos los tiempos de inspección de seguridad, lo que nos permitió alcanzar una operación en tierra mucho más ágil y eficiente.

En cuanto al desarrollo del talento humano y la eficiencia de costos, logramos garantizar la continuidad y excelencia en la prestación del servicio mediante la estabilización y consolidación de nuestra plantilla



AMBULANCIA AÉREA  
UAEAC-CDO-AA-031



operativa, asegurando cobertura total frente a cualquier novedad o necesidad de los clientes. Paralelamente, ejecutamos con éxito nuestro plan de carrera corporativo promoviendo el talento interno mediante ascensos estratégicos. Este enfoque en el personal se complementó con la inauguración de un centro de instrucción interno, una iniciativa que ha optimizado los procesos de capacitación continua y generado una reducción significativa en los costos asociados a proveedores externos.

Finalmente, en el ámbito de la infraestructura y el posicionamiento de mercado, gestionamos la acreditación y adecuación logística de infraestructura estratégica para nuestras bases de operación, cumpliendo a cabalidad con los estándares aeronáuticos. Todos estos esfuerzos integrales han consolidado nuestro liderazgo, posicionándonos como un claro referente de excelencia en el segmento de misiones aeromédicas especializadas, lo que ha incrementado notablemente nuestro reconocimiento de marca y nos ha convertido en una organización altamente atractiva para el talento calificado de la industria.

La gestión del área médica se enfocó en el eje de la seguridad del paciente, optimizando la respuesta clínica mediante la estandarización de protocolos asistenciales y operativos. Este avance se complementó con la transformación digital al implementar aplicaciones para la trazabilidad de equipos biomédicos, garantizando su disponibilidad inmediata. Asimismo, el fortalecimiento de la cultura de mejora continua y la gestión proactiva de riesgos posicionan a la compañía como un referente de calidad y eficiencia en el sector aeromédico.

### **Aeronavegabilidad y flota**

La gestión técnica se centró en garantizar la máxima disponibilidad de la flota bajo estándares de calidad superiores, logrando una operación con cero incidentes por factores de mantenimiento y optimizando el uso de los recursos financieros. La Dirección de Mantenimiento garantizó la continuidad del servicio con un indicador sobresaliente de cero incidentes por fallas técnicas, priorizando siempre la seguridad aérea.

Durante el 2025, se alcanzó una expansión significativa de la capacidad instalada mediante la puesta en línea de vuelo de aeronaves Seneca, fortaleciendo la operatividad.

Un logro determinante fue la exitosa integración del grupo empresarial: Colcharter IPS S.A.S., Ambulancias Aéreas de Colombia S.A.S. y Solair IPS S.A.S, donde se estandarizaron los procesos de aeronavegabilidad y calidad bajo los valores corporativos, subsanando brechas operativas previas.

La flota no solo creció en número, sino en complejidad y eficiencia logística, optimizando tiempos de respuesta y asegurando la viabilidad del negocio a largo plazo.

### **Estrategia comercial**

Durante el ejercicio 2025, la Dirección Comercial centró sus esfuerzos en la consolidación de las cuentas clave logrando hitos que aseguran la sostenibilidad de los ingresos. Así mismo, la compañía estructuró el área internacional con el fin de posicionarse dentro de este mercado. Se identificaron y desarrollaron nuevas oportunidades de negocio, proyectando nuestra capacidad técnica y humana en traslados aeromédicos hacia escenarios fuera del país.



AMBULANCIA AÉREA  
UAEAC-CDO-AA-031



## **Capital Humano**

Durante el 2025, la gestión del talento humano se consolidó bajo la premisa estratégica de "Personas Correctas en los Puestos Correctos" (PC/PC), optimizando los procesos de atracción y selección para alinear el capital humano con los objetivos de crecimiento de la compañía.

Se ejecutó un plan integral de desarrollo de liderazgo dirigido a gerentes, directores y coordinadores de todos los departamentos. Los programas se estructuraron a la medida de los retos de cada equipo de trabajo, enfocándose en el desarrollo de competencias blandas, inteligencia emocional y dirección por objetivos. Esta estrategia ha sido fundamental para alinear a los mandos medios con la visión corporativa, reduciendo la rotación y fortaleciendo la capacidad de respuesta frente a los desafíos diarios de la operación.

Un hito fundamental fue la implementación del Pacto Colectivo "Volando por nuestro Equipo", una iniciativa diseñada para elevar la calidad de vida y la estabilidad laboral mediante beneficios integrales en salud y bienestar emocional. Este enfoque no solo fortaleció la cultura organizacional, sino que incrementó significativamente los niveles de motivación y compromiso, creando un entorno de trabajo positivo y altamente productivo.

Se logró la centralización de la formación técnica y de competencias blandas, garantizando el cumplimiento estricto de la normatividad aeronáutica y optimizando los costos mediante programaciones unificadas y trazables. Complementariamente, se robusteció el marco de cumplimiento laboral y de Seguridad y Salud en el Trabajo (SST), asegurando una gestión de nómina, contratos y seguridad social transparente y justa. Estas acciones estratégicas permitieron mitigar riesgos legales y operativos, promoviendo un entorno laboral seguro que sustenta la excelencia en la prestación de nuestro servicio de ambulancia aérea.

## **Acontecimientos importantes acaecidos después del ejercicio**

Posterior al cierre del ejercicio económico 2025 no se han producido hechos significativos que afecten la situación financiera o patrimonial de Colcharter IPS SAS.

## **Evolución previsible de la sociedad**

Durante el año 2026, anticipamos un aumento en las ventas y traslados aromedicalizados, impulsado tanto por el crecimiento orgánico con nuestros clientes existentes, como por la consolidación del área internacional de la compañía.

Además, tenemos altas expectativas de consolidar diversas alianzas y llevar a cabo operaciones estratégicas a lo largo del año. Estas acciones están diseñadas para reducir nuestros costos de subcontratación de proveedores y mejorar nuestra capacidad para cumplir con nuestra promesa de valor en servicios, alineada con la estrategia de la compañía.

En cuanto al sector salud, es importante tener en cuenta que el 2026 es un año electoral, y las elecciones de los nuevos mandatarios y sus políticas frente al sector salud tendrán implicaciones en el negocio de la compañía. En términos generales vemos que la conciencia pública sobre la importancia de la atención médica de emergencia y la accesibilidad a los servicios médicos en zonas de difícil acceso está en aumento.

## **Cumplimiento de las normas sobre propiedad intelectual y derechos de autor**

En cumplimiento del artículo 1 de la Ley 603 de Julio 27 del 2000 se garantiza ante la dirección y ante entes de control que los productos protegidos por derecho de propiedad intelectual están siendo utilizados en forma legal, es decir con el cumplimiento de las normas respectivas y con las debidas autorizaciones y aprobaciones; y en el caso específico del software, de acuerdo con la licencia de uso que viene con cada programa; además las adquisiciones de equipos son controladas de tal manera que nuestros proveedores satisfagan a la compañía con todas las garantías de que estos son importados legalmente.

## **Información adicional**

En cumplimiento del Decreto 1406 del 1999 en sus artículos 11 y 12 nos permitimos informar que la empresa cumplió durante el periodo sus obligaciones de autoliquidación y pago de los aportes al Sistema de Seguridad Social Integral.

La empresa se encuentra a paz y salvo por el pago de aportes al cierre del ejercicio, de acuerdo con los plazos fijados.

No existen irregularidades contables en relación con aportes al sistema, especialmente las relativas a bases de cotización, aportes laborales y aportes patronales.

Se realiza la contabilización del impuesto diferido correspondiente de acuerdo con NIIF para Pymes.

En el periodo 2025 la empresa presenta los estados financieros bajo NIIF para Pymes teniendo en cuenta que la Empresa se acogió al cronograma 2 propuesto por la Súper Intendencia Nacional de Salud en la Circular 01 de 2016 y ha venido avanzando de acuerdo con el marco técnico contable del Decreto 2420 y 2496 de diciembre 2015.

Se implementa la Ley Estatutaria 1581 de 2012 y el Decreto 1377 de 2013 mediante la cual se dictan disposiciones generales para la protección de datos personales.

Según lo indicado en el parágrafo 2 del artículo 87 de la Ley 1676 de agosto 20 de 2013, la compañía no obstaculizó la libre circularización de las facturas emitidas por los proveedores.



**SANTIAGO DURAN FERRO**

**Representante Legal**

Bogotá, 20 de marzo de 2026

## DICTAMEN DEL REVISOR FISCAL

**Señores**

**COLCHARTER IPS S.A.S**

### **Informe sobre los estados financieros**

He auditado los estados financieros adjuntos de **COLCHARTER IPS S.A.S** que comprenden el estado de situación financiera a 31 de diciembre de 2025 y 2024, el estado del resultado integral, el estado de cambios en el patrimonio y el estado de flujos de efectivo, correspondientes a los ejercicios terminados en dichas fechas, así como un resumen de las políticas contables significativas y otra información explicativa.

### **Responsabilidad de la gerencia en relación con los estados financieros**

La Administración es responsable por la adecuada preparación y presentación de los estados financieros separados adjuntos de conformidad con las Normas de Contabilidad y de Información Financiera aceptadas en Colombia. Dicha responsabilidad incluye diseñar, implementar y mantener el control interno relevante para la preparación y presentación de estados financieros separados libres de errores de importancia material, bien sea por fraude o error; seleccionar y aplicar las políticas contables apropiadas; así como establecer los estimados contables razonables en las circunstancias.

### **Responsabilidad del Revisor Fiscal en relación con los estados financieros**

Mi responsabilidad es expresar una opinión sobre los estados financieros separados adjuntos, con base en mi auditoría. He llevado a cabo mi auditoría de conformidad con Normas Internacionales de Auditoría aceptadas en Colombia. Dichas normas exigen que cumpla con requisitos éticos, así como que planifique y ejecute la auditoría con el fin de obtener seguridad razonable sobre si los estados financieros separados están libres de incorrección material.

Una auditoría conlleva la aplicación de procedimientos para obtener evidencia de auditoría sobre los importes y la información revelada en los estados financieros separados. Los procedimientos seleccionados dependen del juicio del Revisor Fiscal, incluida la valoración de los riesgos de incorrección material en los estados financieros separados, debido a fraude o error. Al efectuar dichas valoraciones del riesgo, el Revisor Fiscal tiene en cuenta el control interno relevante para la preparación y presentación fiel por parte de la entidad de los estados financieros separados, con el fin de diseñar los procedimientos de auditoría que sean adecuados en función de las circunstancias. Una auditoría también incluye la evaluación de la adecuación de políticas contables aplicadas y de la razonabilidad de las estimaciones contables realizadas por la administración, así como la evaluación de la presentación de los estados financieros separados.

Considero que la evidencia de auditoría que he obtenido proporciona una base suficiente y adecuada para fundamentar mi opinión de auditoría.

## Opinión

En mi opinión, excepto por los efectos de las cuestiones descritas en la sección “Fundamentos de la Opinión con salvedades”, los estados financieros separados adjuntos, tomados fielmente de los libros de contabilidad, presentan razonablemente, en todos sus aspectos de importancia, la situación financiera de la Compañía a 31 de diciembre de 2025, los resultados de sus operaciones y los flujos de efectivo por el año terminado en esa fecha, de conformidad con las Normas de Contabilidad y de Información Financiera aceptadas en Colombia.

### Fundamentos de la opinión con salvedades

- a. Se observó cartera en discusión y pendiente de reconocimiento por los clientes por valor de \$286 millones clasificadas como “cartera en Glosa” en la contabilidad.
- b. Al cierre del año 2025 el departamento de tesorería de la compañía se encontraba adelantando un proceso de conciliación de las cuentas por cobrar a clientes y fortaleciendo el proceso de control sobre dichas partidas, a 31 de diciembre del 2025 existían consignaciones por identificar a que facturas correspondían por valor de \$11.707 millones.
- c. Con base en la respuesta a la circularización recibida por parte del abogado José David Torres, se confirma que la sociedad se encuentra inmersa en dos demandas a favor de la compañía :
  - Demandante COLCHARTER IPS S.A.S contra AVIOPARTES S.A.S.; Valor de pretensiones de COLCHARTER reintegro de pago del 50% de los honorarios por arbitraje, en el informe del abogado no se especifica la cuantía.
  - Demandante COLCHARTER IPS S.A.S contra TALLERES AERONÁUTICOS AVIOPARTES S.A.S, la pretensión del demandante es \$ 626 millones, este proceso esta según respuesta del abogado con fecha de 30 de enero 2026 ante el tribunal arbitral que condenó al demandado al pago de esta suma.

### Informe sobre requerimientos legales y regulatorios

Con base en el resultado de mis pruebas, en mi concepto durante 2025:

- A. La contabilidad de **COLCHARTER IPS S.A.S** ha sido llevada conforme a las normas legales y a la técnica contable.
- B. Las operaciones registradas en los libros y los actos de los administradores se ajustan a los estatutos y a las decisiones del máximo órgano de dirección.
- C. La correspondencia, los comprobantes de las cuentas se llevan y se conservan debidamente.

- D. Existe concordancia entre los estados financieros que se acompañan y el informe de gestión preparado por los administradores.
- E. La información contenida en las declaraciones de autoliquidación de aportes al sistema de seguridad social integral, en particular la relativa a los afiliados y a sus ingresos base de cotización, ha sido tomada de los registros y soportes contables.
- F. La entidad ha cumplido con las normas relativas a los derechos de autor y demás normas concordantes.

Para dar cumplimiento a lo requerido en los artículos 1.2.1.2. y 1.2.1.5. del Decreto Único Reglamentario 2420 de 2015, en desarrollo de las responsabilidades del Revisor Fiscal contenidas en los numerales 1º y 3º del artículo 209 del Código de Comercio, relacionadas con la evaluación de si los actos de los administradores de la Sociedad se ajustan a los estatutos y a las órdenes o instrucciones de la Asamblea **y si hay y son adecuadas las medidas de control interno, de conservación y custodia de los bienes de la Sociedad o de terceros que estén en su poder**, emití un informe separado con fecha 26 de marzo del 2026, aplicando la Norma Internacional de Trabajos para Atestiguar 3000 aceptada en Colombia.



**Yury Alejandra González Parra**

**Revisor Fiscal- Tarjeta Profesional No. 232461-T**

**Designado por Tax Solutions Colombia S.A.S**

**Bogotá 30 de Marzo del 2026**