



AMBULANCIA AÉREA  
UAEAC-CDO-AA-031



## CERTIFICACIÓN DE ESTADOS FINANCIEROS

Bogotá, Febrero 20 de 2025

Señores  
Asamblea General  
**COLCHARTER IPS S.A.S.**

Nosotros, Santiago Duran Ferro como representante legal y Camila Fernández Barón en calidad de contador de COLCHARTER IPS S.A.S., certificamos que hemos preparado bajo nuestra responsabilidad los estados financieros, Estado de Situación Financiera, el Estado de Resultado, el Estado de Cambios en el Patrimonio y el Estado de Flujos de Efectivo a 31 de diciembre de 2024, de conformidad con anexo 2 del Decreto Único Reglamentario 2420 de 2015, que incorpora las Normas Internacionales de Información Financiera para entidades del grupo 2, al cual pertenecemos; incluyendo las correspondientes notas que forman parte de las revelaciones y que componen un todo indivisible con los estados financieros.

Además:

- a. Las cifras incluidas son fielmente tomadas de los libros oficiales y auxiliares respectivos los cuales se encuentran diligenciados y al día.
- b. Durante este periodo no hemos tenido conocimiento de irregularidades que involucren a miembros de la administración o empleados, que puedan tener efecto de importancia relativa sobre los estados financieros enunciados.
- c. Garantizamos la existencia de los activos y pasivos cuantificables, así como sus derechos y obligaciones registrados de acuerdo con corte de documentos y con las acumulaciones y compensaciones contables de sus transacciones en el ejercicio del año 2024.
- d. Confirmamos la integridad de la información proporcionada puesto que todos los hechos económicos, han sido reconocidos en ellos.
- e. Los hechos económicos se han registrado, clasificado, descrito y revelado dentro de los estados financieros y sus respectivas notas, incluyendo sus gravámenes, restricciones a los activos; pasivos reales y contingentes.
- f. Las garantías dadas a terceros para el cumplimiento de contratos son suficientes y el cumplimiento de estos está garantizado.
- g. No se ha dado manejo a recursos en forma distinta a la prevista en los procedimientos de la entidad.
- h. La entidad no tiene planes ni intenciones futuras que puedan afectar negativamente el valor en libros o la clasificación de los activos y pasivos a la fecha de este estado de situación financiera.
- i. Se ha preparado el presupuesto para el año 2025 en el cual se tienen previstos ingresos suficientes para cubrir los gastos del período.
- j. La entidad ha dado estricto y oportuno cumplimiento al pago de los aportes al sistema de Seguridad Social Integral, de acuerdo con las normas vigentes.



AMBULANCIA AÉREA  
UAEAC-CDO-AA-031



NIT 900.139.876-8

- k. Se han revelado todas las demandas, imposiciones o sanciones tributarias de las cuales se tenga conocimiento. No hemos sido advertidos de otros asuntos importantes que pudiesen dar motivo a demandas y que deben ser revelados.
- l. No se han presentado acontecimientos importantes después del cierre del ejercicio y la fecha de preparación de este informe, que requieran ajustes o revelaciones en los estados financieros y en las notas.
- m. Los activos diferidos se vienen amortizando de acuerdo con criterios sanos, que indiquen que representan base de ingresos futuros.
- n. Se han hecho todas las provisiones necesarias para proteger los activos de posibles pérdidas incluyendo los seguros, y se han registrado de acuerdo con normas contables vigentes.
- o. La entidad ha cumplido con todos los acuerdos contractuales, cuyo incumplimiento pudiera tener efecto sobre los estados financieros cortados a la fecha.
- p. La entidad ha dado estricto cumplimiento a las normas sobre propiedad intelectual y derechos de autor (legalidad del software) de acuerdo con el artículo 1º de la ley 603 de Julio 27 de 2000.
- q. COLCHARTER IPS S.A.S. no obstaculizó durante 2024, de ninguna forma, las operaciones de factoring que los proveedores y acreedores de la entidad han pretendido hacer con sus respectivas facturas de venta.
- r. Nuestra entidad cuenta con procesos y procedimientos de control interno establecidos los cuales son efectuados por la administración y personal asignado para ello de tal manera que provea razonable seguridad en relación con la preparación de información financiera confiable, el cumplimiento de las normas legales e internas y el logro de un alto nivel de efectividad y eficiencia en las operaciones.

Dado en Bogotá a los veinte (20) días del mes de febrero de 2025 con total cumplimiento a las normas y principios vigentes reglamentados.

Cordialmente,

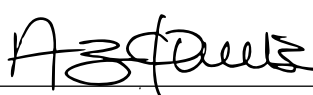
**Santiago Duran Ferro**  
Representante Legal  
C.C. 1.020.760.262

**Camila Fernández Barón**  
Contador Público  
T.P. 213139-T

Cifras en Pesos Colombianos (COP)	Diciembre 2024	Diciembre 2023	Var %	Var COP	Nota
<b>Ingresos operacionales</b>					
Ingresos operacionales	22.884.584.359	22.128.432.515	3%	756.151.844,00	
<b>Total Ingresos operacionales</b>	<b>22.884.584.359</b>	<b>22.128.432.515</b>	3%	756.151.844,00	16
<b>Costo de ventas</b>					
Costo de ventas	(13.245.875.108)	(12.832.054.883)	3%	(413.820.225)	
<b>Total Costo de ventas</b>	<b>(13.245.875.108)</b>	<b>(12.832.054.883)</b>	3%	(413.820.225)	17
<b>UTILIDAD BRUTA</b>	<b>9.638.709.251</b>	<b>9.296.377.632</b>	4%	342.331.619	
<b>Gastos de operación</b>					
Operacionales de administración	(3.269.991.235)	(3.589.664.368)	(9%)	319.673.133	
Depreciaciones y provisiones	(2.360.504.415)	(942.829.119)	150%	(1.417.675.296)	
<b>Total Gastos de operación</b>	<b>(5.630.495.650)</b>	<b>(4.532.493.487)</b>	24%	(1.098.002.163)	18
<b>UTILIDAD OPERACIONAL</b>	<b>4.008.213.601</b>	<b>4.763.884.145</b>	(16%)	(755.670.544)	
<b>Otros ingresos</b>					
Otros ingresos	712.987.482	240.915.509	196%	472.071.973	
<b>Total Otros ingresos</b>	<b>712.987.482</b>	<b>240.915.509</b>	196%	472.071.973	19
<b>Otros egresos</b>					
Gastos de inversión	(333.090.990)	(1.320.367.229)	(75%)	987.276.239	
Gastos no operacionales	(1.587.457.714)	(2.530.227.062)	(37%)	942.769.348	
<b>Total Otros egresos</b>	<b>(1.920.548.704)</b>	<b>(3.850.594.291)</b>	(50%)	1.930.045.587	20
<b>UTILIDAD ANTES DE IMPUESTOS</b>	<b>2.800.652.379</b>	<b>1.154.205.363</b>	143%	1.646.447.016	
Impuesto a las utilidades	(1.041.487.914)	(360.735.686)	189%	(680.752.228)	21
<b>UTILIDAD DEL EJERCICIO</b>	<b>1.759.164.465</b>	<b>793.469.677</b>	122%	965.694.788	

  
Santiago Durán Ferro  
Representante Legal  
C.C. 1.020.760.262

  
Camila Fernández Barón  
Contador Público  
T.P. 213139-T

  
Yury Alejandra Gonzalez Parra  
Revisor Fiscal  
Designado por Tax Solutions S.A.S.  
T.P. 232461-T



AMBULANCIA AÉREA  
UAEAC-CDO-AA-031

**COLCHARTER IPS SAS**  
**ESTADO DE SITUACION FINANCIERA**  
**COMPARATIVO PARA LOS PERIODOS 2024 Y 2023**



Cifras en Pesos Colombianos (COP)	Diciembre 2024	Diciembre 2023	Var %	Var COP	Nota
<b>ACTIVO</b>					
<b>ACTIVO CORRIENTE</b>					
<b>Efectivo y Equivalente al Efectivo</b>					
Fondos de caja	39.979.200	30.689.893	30%	9.289.307	
Fondos en bancos	284.619.479	172.999.136	65%	111.620.343	
<b>Total Efectivo y Equivalente al Efectivo</b>	<b>324.598.679</b>	<b>203.689.028</b>	<b>59%</b>	<b>120.909.650</b>	<b>1</b>
<b>Instrumentos Financieros</b>					
Derechos fiduciarios	1.339.894	13.377.953	(90%)	(12.038.059)	
Certificado a termino fijo	6.000.000	6.000.000	-	-	
<b>Total Instrumentos Financieros</b>	<b>7.339.894</b>	<b>19.377.953</b>	<b>(62%)</b>	<b>(12.038.059)</b>	<b>2</b>
<b>Cuentas por Cobrar</b>					
Clientes	7.336.147.629	5.752.229.927	28%	1.583.917.702	
Anticipo de Impuestos	46.670.760	171.177.661	(73%)	(124.506.901)	
Anticipos a proveedores y garantías	1.624.493.975	1.096.298.228	48%	528.195.747	
Anticipos y cuentas por cobrar a trabajadores	1.935.686	981.804	97%	953.882	
<b>Total Cuentas por Cobrar</b>	<b>9.009.248.050</b>	<b>7.020.687.620</b>	<b>28%</b>	<b>1.988.560.430</b>	<b>3</b>
<b>Inventarios</b>					
Inventarios	283.769.700	-	-	283.769.700	
<b>Total Inventarios</b>	<b>283.769.700</b>	<b>-</b>	<b>-</b>	<b>283.769.700</b>	<b>4</b>
<b>TOTAL ACTIVO CORRIENTE</b>	<b>9.624.956.323</b>	<b>7.243.754.601</b>	<b>33%</b>	<b>2.381.201.722</b>	
<b>ACTIVO NO CORRIENTE</b>					
<b>Activos No Financieros</b>					
Otros deudores	2.732.341.213	6.865.232.114	(60%)	(4.132.890.901)	
Deudas de Difícil Cobro	3.681.271.584	3.681.271.584	-	-	
Deterioro de cartera	(2.495.761.008)	(1.283.732.840)	94%	(1.212.028.168)	
<b>Total Activos No Financieros</b>	<b>3.917.851.789</b>	<b>9.262.770.859</b>	<b>(58%)</b>	<b>(5.344.919.069)</b>	<b>5</b>
<b>Propiedad Planta y Equipo Depreciable</b>					
Construcciones y edificaciones	1.050.000.000	1.050.000.000	-	-	
Equipo de oficina	42.679.900	42.679.900	-	-	
Equipo de computación y comunicación	79.261.041	79.261.041	-	-	
Equipo médico y científico	241.556.035	241.556.035	0%	-	
Flota y equipos de transporte	9.106.535.614	8.638.449.857	5%	468.085.757	
Depreciación acumulada	(4.395.411.693)	(3.475.571.074)	26%	(919.840.619)	
<b>Total Propiedad Planta y Equipo Depreciable</b>	<b>6.124.620.897</b>	<b>6.576.375.759</b>	<b>(7%)</b>	<b>(451.754.862)</b>	<b>6</b>
<b>TOTAL ACTIVO NO CORRIENTE</b>	<b>10.042.472.686</b>	<b>15.839.146.618</b>		<b>(5.796.673.931)</b>	
<b>OTROS ACTIVOS</b>					
Diferidos	81.786.424	79.932.625	2%	1.853.799	
Activo por impuesto diferido	399.647.887	248.496.401	61%	151.151.486	
<b>TOTAL OTROS ACTIVOS</b>	<b>481.434.311</b>	<b>328.429.026</b>	<b>47%</b>	<b>153.005.285</b>	<b>7</b>
<b>TOTAL ACTIVO</b>	<b>20.148.863.321</b>	<b>23.411.330.245</b>	<b>(14%)</b>	<b>(3.262.466.923)</b>	



AMBULANCIA AÉREA  
UAEAC-CDO-AA-031

**COLCHARTER IPS SAS**  
**ESTADO DE SITUACION FINANCIERA**  
**COMPARATIVO PARA LOS PERIODOS 2024 Y 2023**



Cifras en Pesos Colombianos (COP)	Diciembre 2024	Diciembre 2023	Var %	Var COP	Nota
<b>PASIVO</b>					
<b>PASIVO CORRIENTE</b>					
<b>Instrumentos Financieros por Pagar</b>					
Pagares	44.881.330	14.275.835	214%	30.605.495	
<b>Total Instrumentos Financieros por Pagar</b>	<b>44.881.330</b>	<b>14.275.835</b>	214%	30.605.495	8
<b>Cuentas por Pagar</b>					
Proveedores y gastos por pagar	5.786.705.726	3.903.064.326	48%	1.883.641.400	
Retención en la fuente de renta	164.593.000	159.574.000	3%	5.019.000	
Retención de Impuesto de ICA	3.863.000	8.650.000	(55%)	(4.787.000)	
<b>Total Cuentas por Pagar</b>	<b>5.955.161.726</b>	<b>4.071.288.326</b>	46%	1.883.873.400	9
<b>Impuestos Gravámenes y Tasas</b>					
Impuesto de industria y comercio	10.098.000	2.219.000	355%	7.879.000	
<b>Total Impuestos Gravámenes y Tasas</b>	<b>10.098.000</b>	<b>2.219.000</b>	355%	7.879.000	10
<b>Obligaciones Laborales</b>					
Salarios por pagar	296.605.777	282.361.216	5%	14.244.561	
Cesantías consolidadas	141.900.672	161.462.053	(12%)	(19.561.381)	
Intereses sobre las cesantías	16.011.760	18.140.464	(12%)	(2.128.704)	
Vacaciones consolidadas	121.019.394	120.077.721	1%	941.673	
Retenciones y aportes de nómina	77.593.840	102.496.957	(24%)	(24.903.117)	
<b>Total Obligaciones Laborales</b>	<b>653.131.443</b>	<b>684.538.411</b>	(5%)	(31.406.968)	11
<b>TOTAL PASIVO CORRIENTE</b>	<b>6.663.272.498</b>	<b>4.772.321.571</b>	40%	1.890.950.927	
<b>PASIVO MEDIANO PLAZO</b>					
<b>Obligaciones Financieras</b>					
Pagares	4.574.334.114	4.675.059.943	(2%)	(100.725.829)	
Contratos de arrendamiento financiero	378.947.236	529.401.622	(28%)	(150.454.386)	
<b>Total Obligaciones Financieras</b>	<b>4.953.281.350</b>	<b>5.204.461.565</b>	(5%)	(251.180.215)	8
<b>TOTAL PASIVO MEDIANO PLAZO</b>	<b>4.953.281.350</b>	<b>5.204.461.565</b>	(5%)	(251.180.215)	
<b>OTROS PASIVOS</b>					
Pasivo por impuesto diferido	346.807.424	324.030.432	7%	22.776.992	
Anticipo para futuras capitalizaciones	-	704.895.330	(100%)	(704.895.330)	
Otros pasivos	2.691.165	-	401%	2.691.165	
<b>TOTAL OTROS PASIVOS</b>	<b>349.498.589</b>	<b>1.028.925.761</b>	(66%)	(679.427.172)	12
<b>Total Pasivo</b>	<b>11.966.052.437</b>	<b>11.005.708.898</b>	9%	960.343.539	



AMBULANCIA AÉREA  
UAEAC-CDO-AA-031

**COLCHARTER IPS SAS**  
**ESTADO DE SITUACION FINANCIERA**  
**COMPARATIVO PARA LOS PERIODOS 2024 Y 2023**



Cifras en Pesos Colombianos (COP)

	Diciembre 2024	Diciembre 2023	Var %	Var COP	Nota
<b>PATRIMONIO</b>					
<b>Capital Suscrito y Pagado</b>					
Capital suscrito y pagado	1.430.000.000	1.430.000.000	-	-	
Anticipos para futuras capitalizaciones	-	2.046.156.454	(100%)	(2.046.156.454)	
<b>Total Capital Suscrito y Pagado</b>	<b>1.430.000.000</b>	<b>3.476.156.454</b>	<b>(59%)</b>	<b>(2.046.156.454)</b>	<b>13</b>
<b>Reservas Ocasionales</b>					
Reservas ocasionales	-	-	-	-	
<b>Total Reservas Ocasionales</b>	<b>-</b>	<b>-</b>	<b>-</b>	<b>-</b>	
<b>Resultados Del Ejercicio</b>					
Utilidad o pérdida del ejercicio	1.759.164.465	793.469.677	122%	965.694.788	
<b>Total Resultados Del Ejercicio</b>	<b>1.759.164.465</b>	<b>793.469.677</b>	<b>122%</b>	<b>965.694.788</b>	
<b>Resultados De Ejercicios Anteriores</b>					
Utilidad o pérdidas acumuladas	2.415.451.986	5.557.800.785	(57%)	(3.142.348.799)	
<b>Total Resultados De Ejercicios Anteriores</b>	<b>2.415.451.986</b>	<b>5.557.800.785</b>	<b>(57%)</b>	<b>(3.142.348.799)</b>	<b>14</b>
<b>Efectos de Adopcion Por Primera Vez</b>					
Efectos de adopción por primera vez	2.578.194.430	2.578.194.430	-	-	
<b>Total Efectos de Adopcion Por Primera Vez</b>	<b>2.578.194.430</b>	<b>2.578.194.430</b>	<b>-</b>	<b>-</b>	<b>15</b>
<b>Total Patrimonio</b>	<b>8.182.810.881</b>	<b>12.405.621.346</b>	<b>(34%)</b>	<b>(4.222.810.465)</b>	
<b>Total Pasivo y Patrimonio</b>	<b>20.148.863.320</b>	<b>23.411.330.246</b>	<b>(14%)</b>	<b>(3.262.466.926)</b>	


**Santiago Durán Ferro**  
Representante Legal  
C.C. 1.020.760.262

**Camila Fernández Barón**  
Contador Público  
T.P. 213139-T


**Yury Alejandra Gonzalez Parra**  
Revisor Fiscal  
Designado por Tax Solutions S.A.S.  
T.P. 232461-T

Cifras en Pesos Colombianos (COP)

	Diciembre 2024	Diciembre 2023	Var %	Var COP
<b>Flujo de efectivo en actividades de operación</b>				
(+) Utilidad Operacional	4.008.213.601	4.763.884.145	(16%)	(755.670.544,19)
(+) Depreciaciones y amortizaciones	919.840.619	942.829.119	(2%)	(22.988.499,78)
(+) Provisiones	1.440.663.796	-	-	1.440.663.796,10
(+) Impuestos Operacionales	590.611.832	862.992.671	(32%)	(272.380.839,63)
<b>EBITDA</b>	<b>6.959.329.848</b>	<b>6.569.705.935</b>	6%	389.623.912,50
(-) Aumento / (+) Disminución en cuentas por cobrar	1.915.693.844	640.098.779	199%	1.275.595.065
(+) Aumento / (-) Disminución en proveedores y cuentas por pagar	1.883.874.400	(1.777.909.351)	(206%)	3.661.783.751
(+) Aumento / (-) Disminución en obligaciones laborales	(31.406.968)	(11.265.784)	179%	(20.141.184)
(-) Aumento / (+) Disminución en inventarios	(283.769.700)	-	-	(283.769.700)
(+) Aumento / (-) Disminución en otros pasivos	25.468.158	1.134.728.599	(98%)	(1.109.260.441)
<b>Flujo de efectivo generado en actividades de operación</b>	<b>10.469.189.581</b>	<b>6.555.358.178</b>	60%	3.913.831.403
<b>Flujo de efectivo en actividades fiscales</b>				
(-) Impuesto de Renta y complementarios	(1.632.099.746)	(1.223.728.357)	33%	(408.371.388)
(+) Aumento / (-) Disminución en impuestos gravámenes y tasas	7.873.000	(595.041.297)	(101%)	602.914.297
(-) Aumento / (+) Disminución diferidos	(153.005.285)	(35.843.018)	327%	(117.162.267)
<b>Flujo de efectivo neto en actividades fiscales</b>	<b>(1.777.232.031)</b>	<b>(1.854.612.672)</b>	(4%)	77.380.642
<b>Flujo de efectivo en actividades de inversión</b>				
(-) Aumento / (+) Disminución en Capex	(468.085.757)	(3.795.061.515)	(88%)	3.326.975.758
(-) Aumento / (+) Disminución en inversiones	12.038.059	(10.677.311)	(213%)	22.715.369
<b>Flujo de efectivo neto en actividades de inversión</b>	<b>(456.047.698)</b>	<b>(3.805.738.826)</b>	(88%)	3.349.691.127
<b>Flujo de efectivo actividades de financiación</b>				
(+) Aumento / (-) Disminución obligaciones financieras	(220.574.721)	(574.839.219)	(62%)	354.264.499
(-) Intereses financieros	(898.077.707)	(1.508.181.221)	(40%)	610.103.514
(-) Comisiones de financiación	(132.375.270)	(143.624.956)	(8%)	11.249.686
<b>Flujo de efectivo neto en actividades de financiación</b>	<b>(1.251.027.698)</b>	<b>(2.226.645.396)</b>	(44%)	975.617.698
<b>Flujo de efectivo actividades no operacionales</b>				
Otros ingresos	712.987.482	240.915.509	196%	472.071.973
Otros Egresos	(890.095.726)	(878.420.885)	1%	(11.674.841)
<b>Flujo de efectivo neto en actividades de inversión</b>	<b>(177.108.244)</b>	<b>(637.505.376)</b>	(72%)	460.397.132
<b>Flujo de efectivo generado por los accionistas</b>				
(+) Aumento / (-) Disminución en capital	-	-	-	-
(+) Aumento / (-) Disminución en anticipo para futuras cap.	(2.751.051.784)	-	-	(2.751.051.784)
(+) Aumento / (-) Disminución en Reservas	-	-	-	-
(+) Aumento / (-) Disminución de utilidades retenidas	(3.935.812.476)	-	-	(3.935.812.476)
<b>Flujo de efectivo generado por los accionistas</b>	<b>(6.686.864.260)</b>	-	-	-
<b>FLUJO DE EFECTIVO</b>	<b>120.909.650</b>	<b>(1.969.144.092)</b>	(106%)	2.090.053.742
(+) Efectivo y equivalentes al final del periodo anterior	203.689.028	2.172.833.120	(91%)	(1.969.144.092)
<b>EFFECTIVO Y EQUIVALENTES AL FINAL DEL AÑO</b>	<b>324.598.679</b>	<b>203.689.028</b>	59%	120.909.651

  
Santiago Durán Ferro  
Representante Legal  
C.C. 1.020.760.262

  
Camila Fernández Barón  
Contador Público  
T.P. 213139-T

  
Yury Alejandra Gonzalez Parra  
Revisor Fiscal - Tax Solutions S.A.S.  
T.P. 232461-T



AMBULANCIA AÉREA  
UAEAC-CDO-AA-031

**COLCHARTER IPS S.A.S.**  
ESTADO DE CAMBIOS EN EL PATRIMONIO  
COMPARATIVO PARA LOS PERIODOS 2023 Y 2024



Cifras en Pesos Colombianos (COP)

	Capital Suscrito y Pagado	Reservas	Utilidad del Ejercicio	Efectos Adopción Primera Vez	Utilidades Acumuladas	Total
Saldo a 31 de diciembre año 2023	3.476.156.454	-	793.469.677	2.578.194.430	5.557.800.785	12.405.621.346
Dividendos decretados	-	-	-	-	(3.935.818.476)	(3.935.818.476)
Anticipo futuras capitalizaciones	(2.046.156.454)	-	-	-	-	(2.046.156.454)
Traslado de utilidad del periodo	-	-	(793.469.677)	-	793.469.677	-
Resultados del periodo	-	-	1.759.164.465	-	-	1.759.164.465
Cambio en propiedad de activos	-	-	-	-	-	-
<b>Saldo a periodo actual 31 de diciembre 2024</b>	<b>1.430.000.000</b>	<b>-</b>	<b>1.759.164.465</b>	<b>2.578.194.430</b>	<b>2.415.451.986</b>	<b>8.182.810.882</b>

Santiago Durán Ferro  
Representante Legal  
C.C. 1.020.760.262

Camila Fernández Barón  
Contador Público  
T.P. 213139-T

Yury Alejandra Gonzalez Parra  
Revisor Fiscal  
Designado por Tax Solutions S.A.S.  
T.P. 232461-T

**COLCHARTER IPS S.A.S.**  
**Notas a los Estados Financieros**  
**Al 31 de diciembre de los años 2024 y 2023**

**1. Naturaleza jurídica, Denominación y Objeto Social**

Colcharter LTDA, fue constituida mediante documento privado de junta de socios en Bogotá el 13 de marzo de 2007, inscrito el 15 de marzo de 2007 bajo No. 01116782 del Libro IX. A la sociedad le fue asignada la matrícula mercantil de No. 01684516.

Por Acta No. 24 de Junta de Socios del 10 de octubre de 2015. Inscrita el 04 de noviembre de 2015 bajo el No.02033187 del libro IX la Sociedad cambió su nombre a Colcharter IPS S.A.S.

Por Acta No.34 del 20 de septiembre de 2019 y Acta No.36 del 15 de noviembre de 2019 se realiza la venta de la totalidad de las acciones a CINCO CAP INVESTMENTS SAS. Se realiza nombramiento de representante legal a Santiago Duran Ferro y representante legal suplente a Sebastián Pérez Restrepo.

El Objeto Social de la compañía es la prestación de servicios de cuidado a la salud como Institución Prestadora de Servicios de Salud (IPS) en la modalidad de ambulancia aérea.

**2. Declaración de cumplimiento con la NIIF para las PYMES y base de preparación**

Los estados financieros de Colcharter IPS S.A.S., entidad individual, correspondientes a los años terminados el 31 de diciembre de 2024 y de 2023 han sido preparados de conformidad con las Normas Internacionales de Información Financiera para las Pequeñas y Medianas Entidades (IFER, por sus siglas en inglés) emitidas por el Consejo Internacional de Normas de Contabilidad (IASB por sus siglas en inglés) y adoptadas en Colombia mediante la Ley 1424 del 13 de julio de 2009, reglamentadas por el Decreto 2706 de diciembre 27 de 2012, Decreto 3022 de diciembre 27 de 2013, Decreto 2420 del 14 de diciembre de 2015 y Decreto 2496 del 23 de diciembre de 2015.

Los presentes estados financieros se exhiben de acuerdo con las disposiciones legales de la República de Colombia. La presentación de los estados financieros de acuerdo con la norma NIIF para la PYMES exige la determinación y aplicación consistente de políticas contables a transacciones y a hechos.

En algunos casos, es necesario emplear estimaciones y otros juicios profesionales en el registro contable dentro del marco de las políticas contables de Colcharter IPS S.A.S. Los juicios que la gerencia haya efectuado en el proceso de aplicar las políticas contables de la empresa y que tengan la mayor relevancia sobre los importes reconocidos en los estados financieros.

En materia general, el costo histórico está basado en el valor razonable de las transacciones. Valor razonable es el precio que se estima razonable recibir al vender un activo o pagar un pasivo en transacciones ordenadas entre participantes de un mercado activo a la fecha de la transacción.

La empresa prepara sus estados financieros aplicando el principio contable de causación.



AMBULANCIA AÉREA  
UAEAC-CDO-AA-031



### 3. Periodo Contable

La información revelada en los estados financieros, a los cuales hacen referencia las presentes notas, corresponde al periodo comprendido entre los días 1 de enero y 31 de diciembre de los años 2024 y 2023.

### 4. Unidad Monetaria

De acuerdo con disposiciones legales, la unidad monetaria utilizada para el registro contable de Colcharter IPS S.A.S. es el Peso Colombiano (COP).

### 5. Resumen de Políticas Contables

#### 5.1. Clasificación de activos y pasivos

Los activos y pasivos se clasifican según su destinación o su grado de realización o exigibilidad en términos de tiempo, en corrientes y no corrientes. Para tal efecto se entiende como activos o pasivos corrientes, aquellas partidas que serán realizables o exigibles en un plazo no mayor a un año, y más allá de este tiempo, no corrientes.

#### 5.2. Efectivo y equivalentes de efectivo

Estos activos son reconocidos en el momento en que el efectivo es recibido o es transferido a una entidad financiera a manera de depósitos a la vista, cuentas corrientes o de ahorro y el valor es el importe nominal del total de efectivo o el equivalente de este.

Con respecto a las partidas conciliatorias entre el valor en libros de contabilidad y extractos bancarios, se procederán a registrar utilizando cuentas auxiliares que permitan controlar dichas partidas a la fecha de cierre contable anual.

#### 5.3. Cuentas por cobrar

Los derechos deben ser reconocidos en el periodo que fueron transferidos los bienes y servicios y sea exigible el cobro de los mismos. El monto para reconocer será el valor de la transacción según los acuerdos contractuales con cada tercero.

Para efectos de la presente política las cuentas por cobrar cuyo plazo superen los 360 días son deterioradas utilizando el método de la tasa de interés efectiva para efectuar la medición al costo amortizado. Las cuentas por cobrar que se consideren con vencimiento normal no se descontarán mediante la utilización del mencionado método. Para Colcharter IPS S.A.S. esta valoración financiera resulta material siempre y cuándo se supere el plazo definido.

#### 5.4. Propiedades planta y equipo

La empresa medirá inicialmente al costo los elementos de propiedad, planta y equipo, el cual comprenderá el precio y gastos de adquisición (Honorarios legales y de intermediación, aranceles de importación e impuestos recuperables, después de deducir los descuentos comerciales y rebajas), los costos atribuibles a la ubicación del activo en el lugar y condiciones necesarias para su operación de la forma prevista; formará parte de la estimación inicial de costos desmantelamiento o retiro de un activo, así como la rehabilitación del lugar sobre el que se asienta.



AMBULANCIA AÉREA  
UAEAC-CDO-AA-031



Para el cálculo de la depreciación de las propiedades, planta y equipo se realizará por el método de línea recta y se utilizan las siguientes vidas útiles estimadas:

Tipo de Activo	Vida útil
Edificaciones	20 años
Aeronaves	10 a 30 años
Equipo de oficina	10 años
Maquinaria y Equipo	3 a 10 años
Muebles y enseres	10 años
Equipo de cómputo	3 a 5 años

Colcharter IPS S.A.S., medirá la propiedad, planta y equipo posterior a su reconocimiento al costo menos la depreciación acumulada y la pérdida por deterioro acumulada que haya sufrido dicho activo.

Colcharter IPS S.A.S., reconocerá el valor de sus activos a valor de mercado, para lo cual aplicará periódicamente el avalúo de sus principales activos por parte de peritos independientes. Lo anterior considerando en cualquier caso sin dejar de considerar las políticas de trato de valoración y depreciación con propósitos fiscales en la República de Colombia.

La empresa reconocerá los costos de mantenimiento correctivo y preventivo de un elemento de propiedad, planta y equipo en los resultados del periodo en el que incurra en dichos costos.

Entiéndase por mantenimiento preventivo, aquel mantenimiento que se realiza de manera cronológica para evitar posibles daños o averías; y por mantenimiento correctivo, aquel que se realiza una vez detectado algún problema específico en el funcionamiento de las maquinarias y equipos.

#### 5.5. Arrendamiento Financiero y Operativo

Colcharter IPS S.A.S. realiza el debido proceso de análisis sobre los contratos de arrendamiento con el fin de determinar si dicho contrato provee a la empresa los riesgos y/o ventajas sobre el bien para realizar una correcta clasificación. Para cada tipo de acuerdo contractual sobre contratos de arrendamiento, la empresa los clasifica en:

- Arrendamiento financiero: Arrendamiento en el que transfieren sustancialmente todos los riesgos y ventajas inherentes a la propiedad del activo.
- Arrendamiento operativo: Es cualquier acuerdo de arrendamiento distinto a un arrendamiento financiero.

#### 5.6. Arrendamiento financiero con entidades financieras

Colcharter IPS S.A.S. reconoce los derechos (el activo) y obligaciones (el pasivo) de la propiedad, planta y equipo adquirida bajo la modalidad de arrendamiento financiero, en su estado de situación financiera, por el valor igual al valor razonable del activo o al valor presente de los pagos mínimos del arrendamiento si éste fuera menor.



AMBULANCIA AÉREA  
UAEAC-CDO-AA-031



La empresa aplica en el valor reconocido como activo, cualquier costo directo inicial atribuido directamente a la negociación y acuerdo del arrendamiento, la empresa calculará el valor presente de los pagos mínimos utilizando la tasa de interés implícita.

#### 5.7. Cuentas y Documentos por Pagar

Colcharter IPS S.A.S. Reconocerá una cuenta y documento por pagar cuando se genere la obligación de hacerlo en virtud de un contrato o acuerdo comercial y/o legal.

La empresa medirá inicialmente una cuenta y documento por pagar al precio de la transacción incluyendo los costos de esta.

En el caso de acuerdos de financiación, la empresa medirá la cuenta por pagar al valor presente de los pagos futuros descontados a una tasa de interés de mercado para pasivos financieros de similares condiciones.

Colcharter IPS S.A.S., medirá las cuentas y documentos por pagar al final de cada periodo al costo amortizado utilizando el método del interés efectivo, cuando estas sean a largo plazo.

La empresa medirá las cuentas y documentos por pagar al final de cada periodo sobre el que se informa al importe no descontado del efectivo u otra contraprestación que se espera pagar, siempre que no constituya una transacción de financiación.

La empresa reconocerá como costo amortizado de las cuentas y documentos por pagar, el neto de los importes iniciales menos los reembolsos del principal, más o menos la amortización acumulada.

#### 5.8. Ingresos Ordinarios y Otros Ingresos

Colcharter IPS S.A.S. Reconocerá los ingresos operacionales ordinarios, si sus valores son estimados confiablemente, de acuerdo con el grado de terminación o avance de la prestación final del servicio en el periodo en el que se informa, es decir, al final de cada mes. Lo anterior teniendo en cuenta que se cumplan las condiciones mencionadas a continuación, expuestas en las normas NIIF:

- El valor de los ingresos de actividades por la prestación del servicio puede ser medido con fiabilidad.
- Es probable que la entidad reciba los beneficios económicos asociados con la transacción.
- Los costos incurridos en la prestación de servicios, así como los que faltan por incurrir hasta completarlo, pueden ser medidos con fiabilidad.

Los ingresos se reconocen en los periodos contables en los cuales tiene lugar la presión de servicio facilitando información útil sobre la medida de la actividad de servicio prestado.

Esta política contable debe ser aplicada al reconocer los ingresos procedentes de las siguientes transacciones:

- Venta de servicios: El reconocimiento de los ingresos por la prestación de servicios se efectúan en el periodo contable en que se prestan los servicios.
- Rendimientos financieros e intereses de inversiones o activos financieros: Los ingresos por intereses se reconocen sobre una base acumulada utilizando el método de interés efectivo.



AMBULANCIA AÉREA  
UAEAC-CDO-AA-031



No están bajo el alcance de la presente política los ingresos percibidos por arriendos, dividendos, o percibidos como el producto de inversiones que se contabilizan por el método de participación patrimonial.

Los ingresos de actividades ordinarias son los incrementos de beneficios económicos durante el periodo, que se generan en la realización de las acciones provenientes de las actividades normales de la empresa.

#### 5.9. Deterioro de los activos

El valor de un activo se deteriora cuando su importe en libros excede su valor de recuperación. En tal caso, y basados en la presente política contable, la empresa evaluará, con el personal interno o externo capacitado para ello, si existe una pérdida por deterioro del valor de los activos de Colcharter IPS S.A.S., el cual se reconocerá como pérdida por deterioro del valor y se llevará inmediatamente a los resultados de la empresa.

#### 5.10. Beneficios a empleados y obligaciones laborales

Los beneficios a empleados comprenden todas las contraprestaciones que la empresa proporciona a los trabajadores, incluyendo administradores y gerentes, a cambio de sus servicios.

Esta norma será actualizada en el caso de que existan nuevos beneficios que no estén bajo su alcance o en el caso también, que las NIIF aplicables, tengan actualizaciones que deban ser incluidas en esta política.

Esta política se aplicará en la contabilización de los beneficios de los empleados, salvo cuando otra política exija o permita un tratamiento contable diferente y estará dirigida a los usuarios, custodios y personal con nivel de aprobación y/o control.

Los tipos de beneficios a los empleados a los que se hace referencia son:

- Beneficios a corto plazo: son los beneficios a los empleados (diferentes a las indemnizaciones por cese) que se espera liquidar totalmente antes de los doce meses siguientes al final del periodo anual sobre el que se informa en el que los empleados hayan prestado los servicios relacionados, tales como sueldos y demás devengos, aportes a la seguridad social y prestaciones sociales.

Colcharter IPS S.A.S., reconocerá el costo de todos los beneficios a los empleados que tengan derecho a los mismos como resultado de los servicios que hayan prestado a la entidad durante el periodo sobre el que se informa.

#### 5.11. Impuesto a las utilidades

Los pasivos y activos tributarios corrientes se reconocen para los impuestos del periodo actual y anterior. Son medidos con la tarifa tributaria, aplicable a la fecha de presentación del reporte. Se tiene en consideración el efecto de todos los resultados posibles de una revisión por parte de las autoridades tributarias.

El impuesto diferido se reconoce sobre las diferencias temporarias determinadas entre el valor en libros de los activos y pasivos incluidos en los Estados Financieros y sus bases fiscales. Un pasivo por impuesto diferido se reconoce generalmente para todas las diferencias temporarias imponibles. Un activo por impuesto diferido se reconoce por todas las diferencias temporarias deducible, en la medida en que resulte



AMBULANCIA AÉREA  
UAEAC-CDO-AA-031



probable que la empresa disponga de utilidades gravables futuras contra las que se podrían cargar estas diferencias temporarias deducibles.

- Cuando la base contable es igual a la base fiscal, el impuesto es cero.
- Cuando la base contable es mayor a la base fiscal, se genera un impuesto diferido crédito.
- Cuando la base contable es menor a la base fiscal, se genera un impuesto diferido débito.

Los impuestos corrientes y diferidos se reconocen como un gasto, y son incluidos en el resultado, excepto en la medida en que hayan surgido de una transacción o suceso que se reconoce fuera del resultado, ya sea en otro resultado integral o directamente en el patrimonio, en cuyo caso el impuesto también se reconoce fuera del resultado; o cuando surgen del registro inicial de una combinación de negocios.

## 6. Notas Al Estado de la Situación Financiera

### NOTA No. 1 EFECTIVO Y EQUIVALENTES DE EFECTIVO

Comprenden el registro del saldo en las cuentas de ahorro, cuentas corrientes y fondos de efectivo, los cuales presentan una disponibilidad inmediata para la compañía y cuyo saldo se encuentra debidamente conciliado.

El efectivo restringido corresponde a recursos en cuentas bancarias sujetas a medidas de embargo, a corte de 31 de diciembre de 2024 el Juzgado Cuarenta y Seis (46) Civil del Circuito mediante memorial del 13 de septiembre de 2024 resuelve: *"PRIMERO: DECLARAR la terminación por pago total de la obligación, del proceso ... SEGUNDO: Declarar el levantamiento de las medidas cautelares decretadas dentro del proceso. Por secretaría, líbrese los oficios correspondientes."* A la fecha de cierre aún se encontraban pendientes los oficios mencionados.

Efectivo y Equivalente al Efectivo	Diciembre 2024	Diciembre 2023	Var %	Var COP
Fondos de caja	39.979.200	30.689.893	30%	9.289.307
Fondos restringidos	2.546.823	335.481	659%	2.211.342
Fondos en bancos	282.072.656	172.663.655	63%	109.409.001
<b>Total Efectivo y Equivalente al Efectivo</b>	<b>324.598.679</b>	<b>203.689.028</b>	59%	120.909.650

### NOTA No. 2 INSTRUMENTOS FINANCIEROS

Comprenden el valor total que Colcharter IPS S.A.S. posee en títulos financieros con propósito de inversión, correspondientes a un Certificado de Deposito a Termino (CDT) con el Banco de Bogotá y derechos fiduciarios en carteras colectivas en Fiduciaria Bancolombia, Fiduciaria Banco de Bogotá y Fiduciaria Banco Itaú.

Instrumentos Financieros	Diciembre 2024	Diciembre 2023	Var %	Var COP
Derechos fiduciarios	1.339.894	13.377.953	(90%)	(12.038.059)
Certificado a termino fijo	6.000.000	6.000.000	-	-
<b>Total Instrumentos Financieros</b>	<b>7.339.894</b>	<b>19.377.953</b>	(62%)	(12.038.059)



AMBULANCIA AÉREA  
UAEAC-CDO-AA-031



### NOTA No. 3 CUENTAS POR COBRAR

Las cuentas por cobrar están conformadas por: Clientes, que corresponde a facturas generadas a quienes se les prestaron los servicios de la compañía y que se encuentran pendientes de pago, Anticipo de Impuestos, que corresponden a acreencias fiscales en favor de Colcharter IPS S.A.S., principalmente por concepto de Retención en la Fuente del Impuesto de Renta que ha sido retenido por los clientes y que genera un saldo a favor de la compañía en sus obligaciones fiscales, Anticipos a Proveedores, que corresponden a los pagos realizados de manera anticipada a los diferentes proveedores y que los servicios se espera sean prestados en fechas posteriores al cierre contable del año 2024, Depósitos en garantía por arrendamiento de equipos y Anticipos a Trabajadores, correspondientes a los créditos directos a empleados que son otorgados por la entidad sin cobro de intereses, y descontados por nómina.

Cuentas por Cobrar	Diciembre 2024	Diciembre 2023	Var %	Var COP
Clientes	7.336.147.629	5.752.229.927	28%	1.583.917.702
Anticipo de Impuestos	46.670.760	171.177.661	(73%)	(124.506.901)
Anticipos a proveedores y garantías	1.624.493.975	1.096.298.228	48%	528.195.747
Anticipos y cuentas por cobrar a trabajadores	1.935.686	981.804	97%	953.882
<b>Total Cuentas por Cobrar</b>	<b>9.009.248.050</b>	<b>7.020.687.620</b>	<b>28%</b>	<b>1.988.560.430</b>

### NOTA No. 4 INVENTARIOS

Para el año 2024 se implementó el registro contable de inventarios con el propósito de mejorar el control interno de la compañía. Este registro abarca insumos destinados exclusivamente para el consumo interno y no para la venta, ya que se utilizan principalmente en los mantenimientos preventivos de las aeronaves. De acuerdo con las políticas de Colcharter IPS S.A.S., los inventarios se registran al menor valor entre su costo y su monto neto de realización. El costo incorpora todos los desembolsos necesarios para poner los inventarios en su ubicación y estado actual. A diciembre 31 se presentan las siguientes cifras:

Inventarios	Diciembre 2024	Diciembre 2023	Var %	Var COP
Inventarios	283.769.700	0	-	283.769.700
<b>Total Inventarios</b>	<b>283.769.700</b>	<b>0</b>	<b>-</b>	<b>283.769.700</b>

### NOTA No. 5 ACTIVOS NO FINANCIEROS

En el rubro de otros deudores corresponde principalmente a obligaciones de los anteriores accionistas de la empresa Colcharter IPS S.A.S. las cuales surgen virtud de préstamos realizados en periodos anteriores a otras sociedades o por el desembolso anticipado de utilidades del periodo. Dichas cuentas por cobrar a otros deudores no corresponden a activos líquidos de la compañía y se hará su respectiva amortización al gasto en la medida que no sean montos recuperables.

El rubro de otros deudores contempla los saldos generados por contrato de colaboración empresarial, de cuentas en participación, para la prestación de servicios a diferentes clientes. Además, se incluyen las Deudas de Difícil Cobro, que son obligaciones de terceros con la compañía. La probabilidad de cobro de



AMBULANCIA AÉREA  
UAEAC-CDO-AA-031



estas deudas se considera menor en comparación con las de los clientes, ya sea debido a las características propias del tercero o a la antigüedad de la factura de venta.

La sociedad efectuó el cálculo del deterioro de la cartera detallada a continuación, registrando el gasto por deterioro de forma individual, en cumplimiento a la legislación y previniendo la contingencia por pérdida, lo anterior, en línea con el grado de antigüedad y las políticas contables establecidas por la compañía. Adicional registró un deterioro de 1.374 millones para la sociedad Comparta EPS, por encontrarse en proceso de liquidación y determinar esta cuantía como no aceptada dentro de las acreencias alegadas.

Activos No Financieros	Diciembre 2024	Diciembre 2023	Var %	Var COP
Otros deudores	2.732.341.213	6.865.232.114	(60%)	(4.132.890.901)
Deudas de Difícil Cobro	3.681.271.584	3.681.271.584	-	-
Deterioro de cartera	(2.495.761.008)	(1.283.732.840)	94%	(1.212.028.168)
<b>Total Activos No Financieros</b>	<b>3.917.851.789</b>	<b>9.262.770.859</b>	<b>(58%)</b>	<b>(5.344.919.069)</b>

## NOTA No. 6 PROPIEDAD PLANTA Y EQUIPO

Constituye el registro del valor comercial de los bienes que posee Colcharter IPS S.A.S. de carácter permanente y que se encuentran en uso, para el normal desarrollo de su objeto social.

Este rubro contempla las inversiones realizadas por la compañía en activos fijos, la variación comercial de los mismos y los gastos asociados a su adquisición, que, según la normatividad en información financiera y fiscal, hacen parte integral de la medición de activos fijos.

Propiedad Planta y Equipo Depreciable	Diciembre 2024	Diciembre 2023	Var %	Var COP
Construcciones y edificaciones	1.050.000.000	1.050.000.000	-	-
Herramientas, maquinaria y equipo	-	-	-	-
Equipo de oficina	42.679.900	42.679.900	-	-
Equipo de computación y comunicación	79.261.041	79.261.041	-	-
Equipo médico y científico	241.556.035	241.556.035	-	-
Flota y equipos de transporte	9.106.535.614	8.638.449.857	5%	468.085.757
Depreciación acumulada	(4.395.411.693)	(3.475.571.074)	26%	(919.840.619)
<b>Total Propiedad Planta y Equipo Depreciable</b>	<b>6.124.620.897</b>	<b>6.576.375.759</b>	<b>(7%)</b>	<b>(451.754.862)</b>

## NOTA No. 7 OTROS ACTIVOS

Los gastos pagados por anticipado corresponden a la adquisición de pólizas de seguros, las cuales son amortizadas durante el período estimado de obtención de los beneficios esperados.

El activo por impuesto diferido corresponde a las diferencias temporarias originadas entre el libro fiscal y el libro contable que causaran efectos tributarios a favor en periodos futuros, considerando una tarifa de impuesto de renta del 35% para el año 2024 y 2025.



AMBULANCIA AÉREA  
UAEAC-CDO-AA-031



Otros Activos	Diciembre 2024	Diciembre 2023	Var %	Var COP
Diferidos	81.786.424	79.932.625	2%	1.853.799
Activo por impuesto diferido	399.647.887	248.496.401	61%	151.151.486
<b>Total Otros Activos</b>	<b>481.434.311</b>	<b>328.429.026</b>	<b>47%</b>	<b>153.005.285</b>

## NOTA No. 8 INSTRUMENTOS FINANCIEROS POR PAGAR

Se trata de instrumentos financieros denominados en moneda local, con plazos tanto a corto como a mediano plazo, con términos que oscilan entre un año y diez años. Estos instrumentos incluyen Tarjetas de Crédito Corporativas, Créditos Bancarios y un Contrato de Leasing Financiero.

Dichas obligaciones fueron adquiridas por Colcharter IPS S.A.S. con el propósito de financiar la compra de una oficina, propiedad planta y equipo y cubrir las necesidades de capital de trabajo.

Instrumentos Financieros por Pagar	Diciembre 2024	Diciembre 2023	Var %	Var COP
Pagares	4.619.215.443	4.689.335.778	(1%)	(70.120.335)
Contratos de arrendamiento financiero	378.947.236	529.401.622	(28%)	(150.454.386)
<b>Total Obligaciones Financieras</b>	<b>4.998.162.679</b>	<b>5.218.737.400</b>	<b>(4%)</b>	<b>(220.574.721)</b>

## NOTA No. 9 INSTRUMENTOS FINANCIEROS CON PROVEEDORES

La presente nota de revelación detalla las obligaciones pendientes con terceros que suministran productos y servicios a Colcharter IPS S.A.S.

Principalmente, se destacan las obligaciones corrientes con proveedores de combustible, con quienes se ha establecido un cupo de consumo mensual, así como con otros proveedores de transporte aéreo medicalizado. También se encuentra reflejadas las retenciones tributarias practicadas a título de impuesto para la renta y de Impuesto de Industria y Comercio a los diferentes proveedores y contratistas.

Cuentas por Pagar	Diciembre 2024	Diciembre 2023	Var %	Var COP
Proveedores y gastos por pagar	5.786.705.726	3.903.064.326	48%	1.883.641.400
Retención en la fuente de renta	164.593.000	159.574.000	3%	5.019.000
Retención de Impuesto de ICA	3.863.000	8.650.000	(55%)	(4.787.000)
<b>Total Cuentas por Pagar</b>	<b>5.955.161.726</b>	<b>4.071.288.326</b>	<b>46%</b>	<b>1.883.873.400</b>

## NOTA No. 10 IMPUESTOS GRAVAMENES Y TASAS

Esta nota de revelación corresponde a las obligaciones de Colcharter IPS S.A.S. ante la Secretaría de Hacienda Distrital, relativas al impuesto de industria y comercio correspondiente al último bimestre de Impuesto de Industria y Comercio de los años 2024 y 2023.

Impuestos Gravámenes y Tasas	Diciembre 2024	Diciembre 2023	Var %	Var COP
Impuesto de industria y comercio	10.098.000	2.219.000	355%	7.879.000
<b>Total Impuestos Gravámenes y Tasas</b>	<b>10.098.000</b>	<b>2.219.000</b>	<b>355%</b>	<b>7.879.000</b>



AMBULANCIA AÉREA  
UAEAC-CDO-AA-031



## NOTA No. 11 BENEFICIOS A EMPLEADOS

A continuación, se detallan las obligaciones corrientes al cierre del año 2024 y 2023, relacionadas con salarios, beneficios prestacionales y no prestacionales y contribuciones a los sistemas de seguridad social, fondos de pensiones y parafiscales de los empleados de Colcharter IPS S.A.S.

Obligaciones Laborales	Diciembre 2024	Diciembre 2023	Var %	Var COP
Salarios por pagar	296.605.777	282.361.216	5%	14.244.561
Cesantías consolidadas	141.900.672	161.462.053	(12%)	(19.561.381)
Intereses sobre las cesantías	16.011.760	18.140.464	(12%)	(2.128.704)
Vacaciones consolidadas	121.019.394	120.077.721	1%	941.673
Retenciones y aportes de nómina	77.593.840	102.496.957	(24%)	(24.903.117)
<b>Total Obligaciones Laborales</b>	<b>653.131.443</b>	<b>684.538.411</b>	<b>(5%)</b>	<b>(31.406.968)</b>

## NOTA No. 12 OTROS PASIVOS

El pasivo por impuesto diferido corresponde a la diferencia en los impuestos causados entre el libro fiscal y libro contable, considerando una tarifa de impuesto de renta del 35% para el año 2024 y 2023. Este pasivo ha sido reconocido por las diferencias temporarias generadas en el rubro de activos fijos, depreciación y deterioro de cuentas por cobrar.

Los anticipos de clientes representan compromisos de servicios o productos que aún no han sido entregados o ejecutados, y que se llevarán a cabo en un próximo periodo.

OTROS PASIVOS	Diciembre 2024	Diciembre 2023	Var %	Var COP
Pasivo por impuesto diferido	346.807.424	324.030.432	7%	22.776.992
Anticipo para futuras capitalizaciones	-	704.895.330	(100%)	(704.895.330)
Otros pasivos	2.691.165	-	-	2.691.165
<b>TOTAL OTROS PASIVOS</b>	<b>349.498.589</b>	<b>1.028.925.761</b>	<b>(66%)</b>	<b>(679.427.172)</b>

## NOTA No. 13 CAPITAL

El capital social de la sociedad está compuesto por 700.000 acciones como capital autorizado y 143.000 acciones que corresponden al capital suscrito y pagado.

Para el año 2024 el anticipo para futuras capitalizaciones constituido por único accionista de la sociedad, fue cruzado con cuentas por cobra entre las partes, esto bajo decisión del máximo órgano social plasmada en acta de accionistas en la cual se realizó la revocación de emitirse como instrumento de patrimonio.

Capital Suscrito y Pagado	Diciembre 2024	Diciembre 2023	Var %	Var COP
Capital suscrito y pagado	1.430.000.000	1.430.000.000	-	-
Anticipos para futuras capitalizaciones	-	2.046.156.454	(100%)	(2.046.156.454)
<b>Total Capital Suscrito y Pagado</b>	<b>1.430.000.000</b>	<b>3.476.156.454</b>	<b>(59%)</b>	<b>(2.046.156.454)</b>



AMBULANCIA AÉREA  
UAEAC-CDO-AA-031



## NOTA No. 14 UTILIDADES RETENIDAS

En el ejercicio fiscal correspondiente, la empresa ha decretado y pagado dividendos a sus accionistas por valor de \$ 3.936 millones, lo anterior, en cumplimiento de las disposiciones legales y estatutarias vigentes.

Dichos dividendos fueron distribuidos a partir de las utilidades no gravadas a disposición del máximo órgano, garantizando así una adecuada retribución a los accionistas.

Resultados De Ejercicios Anteriores	Diciembre 2024	Diciembre 2023	Var %	Var COP
Utilidad o pérdidas acumuladas	2.415.451.986	5.557.800.785	(57%)	(3.142.348.799)
<b>Total Pasivo y Patrimonio</b>	<b>2.415.451.986</b>	<b>5.557.800.785</b>	(57%)	(3.142.348.799)

## NOTA No. 15 EFECTOS DE ADOPCIÓN POR PRIMERA VEZ

Bajo los parámetros establecidos en la ley 1314 de 2009 reglamentada bajo los decretos 3022 de 2013, 2420 de 2015, 2496 de 2015, se realizaron los ajustes de valorización y al escindir los activos no operacionales se disminuye las valorizaciones realizadas en el momento de la adopción por primera vez.

Efectos de Adopción Por Primera Vez	Diciembre 2024	Diciembre 2023	Var %	Var COP
Efectos de adopción por primera vez	2.578.194.430	2.578.194.430	-	-
<b>Total Efectos de Adopción Por Primera Vez</b>	<b>2.578.194.430</b>	<b>2.578.194.430</b>	-	-

## 7. Notas Al Estado de Resultados Integral

### NOTA No. 16 INGRESOS ORDINARIOS

Corresponden a ingresos derivados de actividades de transporte aéreo medicalizado a nivel nacional e internacional facturados en el año 2024 y 2023.

Las devoluciones, rebajas y descuentos corresponden a descuentos realizados a clientes en procesos de conciliación de cartera y descuentos comerciales realizados por la compañía, entre otros.

Durante el período contable, la empresa participó en contratos de colaboración empresarial establecidos para desarrollar proyectos conjuntos: bajo la modalidad de cuentas en participación. En virtud de estos acuerdos, se reconocieron ingresos derivados de la participación proporcional en las operaciones del contrato.

Ingresos operacionales	Diciembre 2024	Diciembre 2023	Var %	Var COP
Actividades asociadas al transporte aéreo medicalizado	27.071.375.084	21.121.053.834	28%	5.950.321.250
Ingresos netos Intercompanies	(3.792.697.506)	1.645.700.348	(330%)	(5.438.397.854)
Devolución, rebajas y descuentos	(394.093.219)	(638.321.667)	(38%)	244.228.448
<b>Total Ingresos operacionales</b>	<b>22.884.584.359</b>	<b>22.128.432.515</b>	3%	756.151.844



AMBULANCIA AÉREA  
UAEAC-CDO-AA-031



## NOTA No. 17 COSTO DE VENTA

Los costos reconocidos durante los correspondientes periodos de 2024 y 2023, fueron causados en la prestación de servicios de salud por vuelos de ambulancia medicalizada, comprenden conceptos propios de la operación de actividades de transporte aéreo medicalizado menos los gastos que en virtud de los contratos de operación de las aeronaves han sido reembolsados por terceros y que corresponden a un menor valor de arriendo de los activos.

Costo de ventas	Diciembre 2024	Diciembre 2023	Var %	Var COP
Combustible	(3.215.800.233)	(4.125.301.042)	(22%)	909.500.809
Personal	(2.573.530.396)	(3.433.633.270)	(25%)	860.102.874
Honorarios	(32.382.612)	-	-	(32.382.612)
Vuelos subcontratados	(2.908.953.482)	(1.252.522.337)	132%	(1.656.431.145)
Mantenimiento	(1.312.748.082)	(1.444.423.845)	(9%)	131.675.763
Seguros	(219.391.713)	(392.658.744)	(44%)	173.267.031
Arriendos	(1.397.809.407)	(515.057.926)	171%	(882.751.481)
Ambulancias Terrestres	(583.401.908)	(503.685.991)	16%	(79.715.917)
Servicios Aeroportuarios	(241.870.588)	(416.628.479)	(42%)	174.757.891
Gastos de Viaje	(731.107.920)	(733.950.802)	(0%)	2.842.882
Otros	(28.878.768)	(14.192.447)	103%	(14.686.321)
<b>Total Costo de Ventas</b>	<b>(13.245.875.108)</b>	<b>(12.832.054.883)</b>	<b>3%</b>	<b>(413.820.225)</b>

## NOTA No. 18 GASTOS OPERACIONALES DE ADMINISTRACIÓN Y VENTAS

Este rubro corresponde a los valores reconocidos por los gastos en que incurre la sociedad en sus actividades administrativas y comerciales. Adicional se encuentra contemplado los impuestos pagados por concepto de IVA, que son determinados como mayor valor del gasto incurrido, de acuerdo con la normatividad fiscal. Durante la vigencia se identificaron situaciones de deterioro en la cartera, derivadas principalmente de dificultades de liquidez presentadas por Comparta EPS en liquidación.

Finalmente, en esta nota de revelación se encuentra el valor correspondiente a depreciaciones de los activos fijos el cual corresponde al cálculo de la pérdida de valor que los bienes poseídos experimentan a lo largo de su vida útil.

Gastos de Operación	Diciembre 2024	Diciembre 2023	Var %	Var COP
Gastos de personal	(1.938.378.181)	(1.789.049.784)	8%	(149.328.397)
Honorarios	(258.425.126)	(406.362.273)	(36%)	147.937.147
Impuestos Operativos	(672.201.173)	(862.992.671)	(22%)	190.791.498
Arrendamientos	(105.609.692)	(297.582.807)	(65%)	191.973.115
Seguros	(50.488.572)	(45.628.893)	11%	(4.859.679)
Servicios	(83.068.451)	(67.348.802)	23%	(15.719.649)
Gastos legales	(7.210.659)	(9.877.301)	(27%)	2.666.642
Mantenimiento y reparaciones	(36.406.024)	(25.141.886)	45%	(11.264.138)
Gastos de viaje	(85.452.067)	(26.968.160)	217%	(58.483.907)
Diversos	(32.751.290)	(58.711.791)	(44%)	25.960.501
Provisión y deterioro de cartera	(1.440.663.796)	-	-	(1.440.663.796)
Depreciaciones y amortizaciones	(919.840.619)	(942.829.119)	(2%)	22.988.500
<b>Total Gastos de operación</b>	<b>(5.630.495.650)</b>	<b>(4.532.493.487)</b>	<b>24%</b>	<b>(1.098.002.163)</b>



AMBULANCIA AÉREA  
UAEAC-CDO-AA-031



## NOTA No. 19 OTROS INGRESOS NO ORDINARIOS

Estos ingresos no ordinarios, comprenden conceptos que están relacionados indirectamente con la operación de la empresa. En esta categoría se incluyen los intereses generados por depósitos en cuentas de ahorro y carteras colectivas, las fluctuaciones en el tipo de cambio derivadas de operaciones con moneda extranjera, las recuperaciones de cartera que previamente fueron provisionadas según los estándares NIIF en periodos anteriores, y los ingresos derivados de ejercicios de años anteriores.

Otros Ingresos	Diciembre 2024	Diciembre 2023	Var %	Var COP
Financieros	166.948.525	71.652.882	133%	95.295.643
Recuperaciones	267.443.135	117.008.656	129%	150.434.479
Indemnizaciones	414.071	52.242.951	(99%)	(51.828.880)
Ingresos de ejercicios anteriores	278.159.962		-	278.159.962
Diversos	21.789	11.020	98%	10.769
<b>Total Otros Ingresos</b>	<b>712.987.482</b>	<b>240.915.509</b>	<b>196%</b>	<b>472.071.973</b>

## NOTA No. 20 OTROS EGRESOS

Comprenden las sumas causadas por gastos de inversiones y gastos no relacionados directamente con el objeto social de Colcharter IPS S.A.S. En estos egresos no operacionales se incluyen los gastos de financiación (Gastos Bancarios, Comisiones de Financiación, e Intereses financieros), costos y gastos de periodos anteriores y otros gastos diversos.

Igualmente, se incluyen otros gastos no operacionales correspondientes principalmente a honorarios de asesoría y acompañamiento en los años siguientes a la compraventa de la totalidad de las acciones de la compañía por parte de Cinco Cap Investments S.A.S., los cuales corresponden a un gasto transaccional y no a un gasto normal de la operación de la compañía.

Otros Egresos	Diciembre 2024	Diciembre 2023	Var %	Var COP
Financieros	(1.247.152.285)	(1.651.806.177)	(24%)	404.653.892
Gastos Extraordinarios	(68.122.052)	(23.131.717)	194%	(44.990.335)
Gastos Ajuste Años Anteriores		(273.787.763)	(100%)	273.787.763
Gastos Diversos	(43.144.576)	(482.805.518)	(91%)	439.660.942
Otros gastos No operacionales	(229.038.800)	(98.695.888)	132%	(130.342.912)
<b>Total Otros Egresos</b>	<b>(1.587.457.714)</b>	<b>(2.530.227.063)</b>	<b>(37%)</b>	<b>942.769.349</b>

En cuanto a los egresos por concepto de inversión son gastos destinados a ser económicamente productivos, pero que normativamente no son clasificados como activos fijos.

Gastos de Inversión	Diciembre 2024	Diciembre 2023	Var %	Var COP
Gastos de inversión	(333.090.990)	(1.320.367.229)	(75%)	987.276.239
<b>Total Gastos de Inversión</b>	<b>(333.090.990)</b>	<b>(1.320.367.229)</b>	<b>(75%)</b>	<b>987.276.239</b>



AMBULANCIA AÉREA  
UAEAC-CDO-AA-031



## NOTA No. 21 IMPUESTO SOBRE LAS GANANCIAS

A continuación, el detalle del impuesto sobre las ganancias corriente y diferido

Impuestos a las utilidades	Diciembre 2024	Diciembre 2023	Var %	Var COP
Provisión de Impuesto de Renta	(1.169.862.408)	(977.892.338)	20%	(191.970.070)
Impuesto diferido	128.374.494	617.156.652	(79%)	(488.782.158)
<b>Total Impuesto a las utilidades</b>	<b>(1.041.487.914)</b>	<b>(360.735.686)</b>	189%	(680.752.228)

### Impuesto de Renta Corriente

De acuerdo con la normatividad fiscal vigente, la sociedad está sujeta al impuesto de renta y complementarios. La tarifa aplicable para los años 2024 y 2023 fue del 35%. Las rentas fiscales por concepto del impuesto de ganancias ocasionales se gravan a la tarifa de 15% para el año 2024 y 2023.

### Impuesto de Renta Diferido

El impuesto de renta diferido activo fue compensado con el impuesto de renta diferido pasivo y se presenta neto de acuerdo con lo exigido por la NIC 12. Las diferencias entre el valor en libros de los activos y pasivos y las bases fiscales de los mismos dan lugar a diferencias temporarias que generan impuestos diferidos, calculados y registrados en los períodos terminados el 31 de diciembre de 2023 y de 2024, con base en las tasas tributarias vigentes como referentes para los años en los cuales dichas diferencias temporarias se revertirán, para el año 2024 y 2025 el 35%.

## NOTA No. 22 HECHOS OCURRIDOS DESPUÉS AL PERIODO QUE SE INFORMA

No se han generado hechos subsecuentes al 31 de diciembre de 2024, no han ocurrido ni están pendientes hechos o transacciones que tuvieran un efecto material sobre los estados financieros para el periodo terminado en esa fecha, en cuanto a la situación financiera, resultados de operaciones o los flujos de efectivo de Colcharter IPS SAS.

**Santiago Duran Ferro**  
Representante Legal  
C.C. 1.020.760.262

**Camila Fernández Barón**  
Contador Público  
T.P. 213139-T

**Yury Alejandra Gonzalez Parra**  
Revisor Fiscal  
Designado por Tax Solutions S.A.S.  
T.P. 232461-T

## **DICTAMEN DEL REVISOR FISCAL**

**Señores**

**COLCHARTER IPS S.A.S**

### **Informe sobre los estados financieros**

He auditado los estados financieros adjuntos de **COLCHARTER IPS S.A.S** que comprenden el estado de situación financiera a 31 de diciembre de 2024 y 2023, el estado del resultado integral, el estado de cambios en el patrimonio y el estado de flujos de efectivo, correspondientes a los ejercicios terminados en dichas fechas, así como un resumen de las políticas contables significativas y otra información explicativa.

### **Responsabilidad de la gerencia en relación con los estados financieros**

La Administración es responsable por la adecuada preparación y presentación de los estados financieros separados adjuntos de conformidad con las Normas de Contabilidad y de Información Financiera aceptadas en Colombia. Dicha responsabilidad incluye diseñar, implementar y mantener el control interno relevante para la preparación y presentación de estados financieros separados libres de errores de importancia material, bien sea por fraude o error; seleccionar y aplicar las políticas contables apropiadas; así como establecer los estimados contables razonables en las circunstancias.

### **Responsabilidad del Revisor Fiscal en relación con los estados financieros**

Mi responsabilidad es expresar una opinión sobre los estados financieros separados adjuntos, con base en mi auditoría. He llevado a cabo mi auditoría de conformidad con Normas Internacionales de Auditoría aceptadas en Colombia. Dichas normas exigen que cumpla con requisitos éticos, así como que planifique y ejecute la auditoría con el fin de obtener seguridad razonable sobre si los estados financieros separados están libres de incorrección material.

Una auditoría conlleva la aplicación de procedimientos para obtener evidencia de auditoría sobre los importes y la información revelada en los estados financieros separados. Los procedimientos seleccionados dependen del juicio del Revisor Fiscal, incluida la valoración de los riesgos de incorrección material en los estados financieros separados, debido a fraude o error. Al efectuar dichas valoraciones del riesgo, el Revisor Fiscal tiene en cuenta el control interno relevante para la preparación y presentación fiel por parte de la entidad de los estados financieros separados, con el fin de diseñar los procedimientos de auditoría que sean adecuados en función de las circunstancias. Una auditoría también incluye la evaluación de la adecuación de políticas contables aplicadas y de la razonabilidad de las estimaciones contables realizadas por la administración, así como la evaluación de la presentación de los estados financieros separados.

Considero que la evidencia de auditoría que he obtenido proporciona una base suficiente y adecuada para fundamentar mi opinión de auditoría.

## Opinión

En mi opinión, excepto por los efectos de las cuestiones descritas en la sección “Fundamentos de la Opinión con salvedades”, los estados financieros separados adjuntos, tomados fielmente de los libros de contabilidad, presentan razonablemente, en todos sus aspectos de importancia, la situación financiera de la Compañía a 31 de diciembre de 2024, los resultados de sus operaciones y los flujos de efectivo por el año terminado en esa fecha, de conformidad con las Normas de Contabilidad y de Información Financiera aceptadas en Colombia.

### Fundamentos de la opinión con salvedades

- a. Se observó cartera en discusión y pendiente de reconocimiento por los clientes por valor de \$286 millones clasificadas como “cartera en Glosa” en la contabilidad.
- b. Con base en la respuesta a la circularización recibida por parte del abogado José David Torres, se confirma que la sociedad se encuentra inmersa en dos demandas , una a favor y dos en contra:

Demandante COLCHARTER IPS S.A.S contra TALLERES AERONÁUTICOS AVIOPARTES S.A.S.; Valor de pretensiones de COLCHARTER (A favor): \$ 2.321.704.267 M/CTE.

Demandante TALLERES AERONÁUTICOS AVIOPARTES S.A.S, Contra COLCHARTER IPS S.A.S Valor de pretensiones en reconvencción de AVIOPARTES (En contra): \$ 1.925.171.028 M/CTE.

### Informe sobre requerimientos legales y regulatorios

Con base en el resultado de mis pruebas, en mi concepto durante 2024:

- A. La contabilidad de **COLCHARTER IPS S.A.S** ha sido llevada conforme a las normas legales y a la técnica contable.
- B. Las operaciones registradas en los libros y los actos de los administradores se ajustan a los estatutos y a las decisiones del máximo órgano de dirección.
- C. La correspondencia, los comprobantes de las cuentas y los libros de actas se llevan y se conservan debidamente.
- D. Existe concordancia entre los estados financieros que se acompañan y el informe de gestión preparado por los administradores.
- E. La información contenida en las declaraciones de autoliquidación de aportes al sistema de seguridad social integral, en particular la relativa a los afiliados y a sus ingresos base de cotización, ha sido tomada de los registros y soportes contables.

Para dar cumplimiento a lo requerido en los artículos 1.2.1.2. y 1.2.1.5. del Decreto Único Reglamentario 2420 de 2015, en desarrollo de las responsabilidades del Revisor Fiscal contenidas en los numerales 1° y 3° del artículo 209 del Código de Comercio, relacionadas con la evaluación de si los actos de los administradores de la Sociedad se ajustan a los estatutos y a las órdenes o instrucciones de la Asamblea **y si hay y son adecuadas las medidas de control interno, de conservación y custodia de los bienes de la Sociedad o de terceros que estén en su poder**, emití un informe separado con fecha 4 de abril del 2025, aplicando la Norma Internacional de Trabajos para Atestiguar 3000 aceptada en Colombia.



**Yury Alejandra González Parra**

**Revisor Fiscal- Tarjeta Profesional No. 232461-T**

**Designado por Tax Solutions Colombia S.A.S**

**Bogotá 10 de abril del 2025**

Informe de Gestión año 2024  
COLCHARTER IPS SAS NIT 900.139.876.8  
Presentado por la Gerencia General

Señores  
Asamblea General de Accionistas  
Colcharter I.P.S. S.A.S.  
Bogotá

**Señores accionistas:**

Dando cumplimiento a los estatutos de la sociedad y de conformidad con las normas legales vigentes (los artículos 46 y 47 de la Ley 222 de 1995 y la Ley 603 de 2000), presento a la Asamblea General de Accionistas el Informe de Gestión donde se describen las actividades más relevantes ejecutadas durante el año 2024.

**Análisis del estado de resultados y balance general y de las operaciones durante el 2024**

Con relación al estado de situación financiera en comparación con el año anterior se observa una reducción en el activo, siendo este fenómeno atribuible principalmente a la disminución de cuentas por cobrar diferentes a las comerciales, así como el deterioro de cuentas por cobrar comerciales que se consideran de difícil cobro. En segundo lugar, se observa un aumento en las cuentas por cobrar a clientes, lo cual es consecuencia de las políticas implementadas a nivel nación en el sector salud.

Respecto a los pasivos, no se evidencia una variación significativa en el total del pasivo, manteniendo la compañía el nivel de deuda financiera. Sin perjuicio de lo anterior, se observa un aumento en los pasivos con proveedores, lo cual se puede catalogar como una consecuencia directa del aumento en las cuentas por cobrar a clientes.

En conjunto, estos elementos apuntan a una gestión financiera sólida y estratégica por parte de la compañía durante el período examinado, con un enfoque destacado en la eficiencia operativa y la óptima utilización de recursos.

A continuación, se proporciona información sobre la eficiencia operativa, la rentabilidad, la liquidez y la solidez financiera de la empresa. En este contexto, se detallarán los siguientes indicadores financieros:

**1) Liquidez**

Indicador	Resultado	Medición
Capital de trabajo	COP 2.961.683.825	Capital de trabajo en el corto plazo
Razón corriente	1,44x	Activo corriente / pasivo corriente



AMBULANCIA AÉREA  
UAEAC-CDO-AA-031



Con un capital de trabajo de \$2.961.683.825, la empresa dispone de un monto considerable de activos corrientes que superan a sus pasivos corrientes. Esto sugiere que la empresa tiene suficientes activos líquidos para cubrir sus obligaciones a corto plazo y mantener sus operaciones en funcionamiento sin depender en exceso de financiamiento externo.

Colcharter IPS S.A.S., tiene 1,44 veces más activos corrientes que pasivos corrientes. Esta medida proporciona una indicación adicional de la capacidad de la empresa para cumplir con sus deudas a corto plazo utilizando sus activos corrientes.

En conjunto, estos indicadores sugieren que la empresa cuenta con una posición financiera sólida en términos de liquidez, con suficientes activos corrientes para cubrir sus obligaciones a corto plazo.

## 2) Eficiencia

Indicador	Resultado	Comentarios
Rotación de cartera	117 días	Cuentas por cobrar a clientes

El indicador de rotación de cartera de Colcharter IPS revela una tendencia negativa, con un aumento en el período de días requeridos para recuperar cuentas por cobrar de los clientes. Como se mencionó anteriormente, esto es una consecuencia directa de las políticas nacionales en el sector salud que fueron implementadas durante el periodo de estudio.

## 3) Apalancamiento

Indicador	Resultado	Comentarios
Apalancamiento neto	59%	Pasivo / activo
Apalancamiento financiero	25%	Pasivos financieros / activo

El apalancamiento financiero de la compañía revela una situación sólida y bien equilibrada. Con una relación de deuda respecto a sus activos del 59%, la empresa muestra una capacidad adecuada para cumplir con sus obligaciones financieras, indicando una estructura financiera saludable y un bajo riesgo de insolvencia.

Además, con un apalancamiento neto del 25%, la empresa también demuestra un nivel adecuado de financiamiento mediante deuda, lo que es una señal de un uso estratégico de los recursos financieros para impulsar el crecimiento y la inversión.



AMBULANCIA AÉREA  
UAEAC-CDO-AA-031



En conjunto el resultado de estos indicadores sugiere una gestión prudente del apalancamiento y una posición financiera estable en general.

#### 4) Rentabilidad

Indicador	Resultado	Comentarios
Margen EBITDA	30%	EBITDA / ingresos operacionales
Margen operacional	18%	Utilidad operacional / ingresos operacionales

La sociedad presenta una estabilidad notable en los márgenes de rentabilidad EBITDA y operacional en comparación con el año anterior.

Lo anterior da cuenta de la consolidación y estabilización operativa y la capacidad de la empresa para generar beneficios antes de intereses, impuestos, depreciación y amortización.

Asimismo, el margen operacional se mantuvo estable indicando la solidez en la rentabilidad de las operaciones comerciales de la empresa después de tener en cuenta todos los gastos operativos.

Finalmente, estos datos reflejan una tendencia estable en la rentabilidad de la empresa, lo que sugiere una gestión eficaz de los recursos y una capacidad sólida para generar beneficios.

#### Resultados operativos y gestión médica

Durante el período mencionado, la empresa ha llevado a cabo una optimización significativa de sus operaciones, adoptando un enfoque especializado según el tipo de avión, Esta estrategia ha resultado en una utilización más eficiente de la flota afiliada, al tiempo que ha elevado el estándar de servicio ofrecido a nuestros clientes a nuevos niveles de excelencia.

Durante el 2024, la gestión del área médica se encargó de liderar y coordinar las actividades, procesos y operaciones relacionadas con los recursos que se requieren para realizar los traslados Aero medicalizados con altos niveles de calidad y efectividad. Para tal fin, se fortalecieron las estrategias para optimizar los procedimientos de la IPS dando respuestas más oportunas a los usuarios y clientes. Internamente se trabajó en la cultura de la seguridad del paciente y la humanización a través de metas claras que se observan en los indicadores desarrollados, en el periodo, basados en la mejor evidencia científica.

#### Aeronavegabilidad y flota

Colcharter IPS S.A.S., ha alcanzado resultados altamente satisfactorios en su más reciente inspección anual de aeronaves y auditoría de las bases de operación principal y auxiliar por parte de la Autoridad de Aviación Civil. Este logro es el resultado de nuestro continuo compromiso con los más altos estándares de calidad y seguridad en todas nuestras operaciones aéreas.



AMBULANCIA AÉREA  
UAEAC-CDO-AA-031



Hemos mantenido una dedicación incansable al servicio, llevando a cabo un total de 3.147 horas de vuelo en nuestra diversa flota de aeronaves, Beechcraft 200, Piper Seneca, Twin Commander y Cessna 414, cada hora de vuelo representa no solo un compromiso con la puntualidad y la eficiencia, sino también con la seguridad de nuestros tripulantes y pacientes.

En el 2024, la optimización de rutas y flota permitió mejorar la rentabilidad, con un incremento del 10,2% en la venta por milla respecto al año anterior.

### **Estrategia comercial**

Colcharter IPS SAS, está comprometida con la excelencia en el servicio y la satisfacción del cliente, durante el 2024 ha logrado afianzar aún más su relación comercial con los clientes.

Continuamente buscamos optimizar y fortalecer los lazos comerciales con cada uno de nuestros clientes, asegurando una comunicación abierta y fluida, orientando nuestro servicio a satisfacer plenamente sus expectativas y las necesidades de los pacientes.

La compañía expandió su base de clientes internacionales como parte de la estrategia comercial del año 2024, consolidando y fortaleciendo acuerdos con diversas compañías extranjeras.

Adicionalmente, se ha mantenido activo en distintos eventos de la industria que le permiten estar a la vanguardia, lo cual es un reflejo de nuestro compromiso con la innovación, la excelencia y la mejora continua en todos los aspectos de nuestra labor comercial y social.

### **Capital Humano**

En el año 2024, el área de Gestión Humana logró importantes avances en el desarrollo del talento, destacándose la formación en liderazgo como uno de los principales pilares estratégicos. A través de un programa de capacitación especializada, se fortalecieron las habilidades de liderazgo en los colaboradores, generando un impacto positivo en el clima organizacional y en los niveles de desempeño. Como resultado, se observó un aumento en la participación y compromiso de los líderes en los procesos de retroalimentación, así como una mejora en la toma de decisiones y en la gestión del cambio. Estos logros reflejan el compromiso de la organización con el crecimiento profesional de su talento humano y la construcción de una cultura de liderazgo sólida y sostenible.

Bajo los altos estándares desarrollados desde la Dirección de HSE, fuimos certificados por el programa de Gestión empresarial Ambiental 2024 – ACERCAR, como una de las compañías en Colombia con niveles de cumplimiento excepcionales en el proceso Ambiental. Fortaleciendo la cultura del autocuidado y seguridad se cierra el año con un índice acumulativo de accidentalidad inferior al 3%

El programa de bienestar laboral logró un impacto positivo, se incluyó la participación de los hijos de los trabajadores en actividades, fortaleciendo la conexión entre la compañía, los empleados y sus familias.

Cerramos 2024 con una planta de personal de 53 trabajadores.



AMBULANCIA AÉREA  
UAEAC-CDO-AA-031



### **Acontecimientos importantes acaecidos después del ejercicio**

Con posterior al cierre del ejercicio económico 2024 no se han producido hechos significativos que afecten la situación financiera o patrimonial de Colcharter IPS SAS.

### **Evolución previsible de la sociedad**

Durante el año 2025, anticipamos un aumento en las ventas y traslados aromedicalizados, impulsado tanto por el crecimiento orgánico con nuestros clientes existentes, como por la atención de nuevas modalidades de servicio y apostando por la captación de nuevos clientes.

Además, tenemos altas expectativas de consolidar diversas alianzas y llevar a cabo operaciones estratégicas a lo largo del año. Estas acciones están diseñadas para reducir nuestros costos de subcontratación de proveedores y mejorar nuestra capacidad para cumplir con nuestra promesa de valor en servicios, alineada con la estrategia de la compañía.

En cuanto a la industria la conciencia pública sobre la importancia de la atención médica de emergencia y la accesibilidad a estos servicios está en aumento. Esto puede traducirse en una mayor presión sobre los gobiernos y las organizaciones de salud para invertir en servicios de ambulancias aéreas y mejorar la cobertura en áreas remotas o desatendidas.

### **Cumplimiento de las normas sobre propiedad intelectual y derechos de autor**

En cumplimiento del artículo 1 de la Ley 603 de Julio 27 del 2000 se garantiza ante la dirección y ante entes de control que los productos protegidos por derecho de propiedad intelectual están siendo utilizados en forma legal, es decir con el cumplimiento de las normas respectivas y con las debidas autorizaciones y aprobaciones; y en el caso específico del software, de acuerdo con la licencia de uso que viene con cada programa; además las adquisiciones de equipos son controladas de tal manera que nuestros proveedores satisfagan a la compañía con todas las garantías de que estos son importados legalmente.

### **Información adicional**

En cumplimiento del Decreto 1406 del 1999 en sus artículos 11 y 12 nos permitimos informar que la empresa cumplió durante el periodo sus obligaciones de autoliquidación y pago de los aportes al Sistema de Seguridad Social Integral.

La empresa se encuentra a paz y salvo por el pago de aportes al cierre del ejercicio, de acuerdo con los plazos fijados.

No existen irregularidades contables en relación con aportes al sistema, especialmente las relativas a bases de cotización, aportes laborales y aportes patronales.



AMBULANCIA AÉREA  
UAEAC-CDO-AA-031




Se realiza la contabilización del impuesto diferido correspondiente de acuerdo con NIIF para Pymes.

En el periodo 2024 la empresa presenta los estados financieros bajo NIIF para Pymes teniendo en cuenta que la Empresa se acogió al cronograma 2 propuesto por la Súper Intendencia Nacional de Salud en la Circular 01 de 2016 y ha venido avanzando de acuerdo con el marco técnico contable del Decreto 2420 y 2496 de diciembre 2015.

Se implementa la Ley Estatutaria 1581 de 2012 y el Decreto 1377 de 2013 mediante la cual se dictan disposiciones generales para la protección de datos personales.

Según lo indicado en el parágrafo 2 del artículo 87 de la Ley 1676 de agosto 20 de 2013, la compañía no obstaculizó la libre circularización de las facturas emitidas por los proveedores.

  
**SANTIAGO DURAN FERRO**  
**Representante Legal**  
Bogotá, 31 de marzo de 2025