



AMBULANCIA AÉREA  
UAEAC-CDO-AA-031



## CERTIFICACIÓN DE ESTADOS FINANCIEROS

Bogotá, Febrero 20 de 2024

Señores  
Asamblea General  
**COLCHARTER IPS S.A.S.**

Nosotros, Santiago Duran Ferro como representante legal y Camila Fernández Barón en calidad de contador de COLCHARTER IPS S.A.S., certificamos que hemos preparado bajo nuestra responsabilidad los estados financieros, Estado de Situación Financiera, el Estado de Resultado, el Estado de Cambios en el Patrimonio y el Estado de Flujos de Efectivo a 31 de diciembre de 2023, de conformidad con anexo 2 del Decreto Único Reglamentario 2420 de 2015, que incorpora las Normas Internacionales de Información Financiera para entidades del grupo 2, al cual pertenecemos; incluyendo las correspondientes notas que forman parte de las revelaciones y que componen un todo indivisible con los estados financieros.

Además:

- a. Las cifras incluidas son fielmente tomadas de los libros oficiales y auxiliares respectivos los cuales se encuentran diligenciados y al día.
- b. Durante este periodo no hemos tenido conocimiento de irregularidades que involucren a miembros de la administración o empleados, que puedan tener efecto de importancia relativa sobre los estados financieros enunciados.
- c. Garantizamos la existencia de los activos y pasivos cuantificables, así como sus derechos y obligaciones registrados de acuerdo con corte de documentos y con las acumulaciones y compensaciones contables de sus transacciones en el ejercicio del año 2023.
- d. Confirmamos la integridad de la información proporcionada puesto que todos los hechos económicos, han sido reconocidos en ellos.
- e. Los hechos económicos se han registrado, clasificado, descrito y revelado dentro de los estados financieros y sus respectivas notas, incluyendo sus gravámenes, restricciones a los activos; pasivos reales y contingentes.
- f. Las garantías dadas a terceros para el cumplimiento de contratos son suficientes y el cumplimiento de estos está garantizado.
- g. No se ha dado manejo a recursos en forma distinta a la prevista en los procedimientos de la entidad.
- h. La entidad no tiene planes ni intenciones futuras que puedan afectar negativamente el valor en libros o la clasificación de los activos y pasivos a la fecha de este estado de situación financiera.
- i. Se ha preparado el presupuesto para el año 2024 en el cual se tienen previstos ingresos suficientes para cubrir los gastos del período.
- j. La entidad ha dado estricto y oportuno cumplimiento al pago de los aportes al sistema de Seguridad Social Integral, de acuerdo con las normas vigentes.



AMBULANCIA AÉREA  
UAEAC-CDO-AA-031



NIT 900.139.876-8

- k. Se han revelado todas las demandas, imposiciones o sanciones tributarias de las cuales se tenga conocimiento. No hemos sido advertidos de otros asuntos importantes que pudiesen dar motivo a demandas y que deben ser revelados.
- l. No se han presentado acontecimientos importantes después del cierre del ejercicio y la fecha de preparación de este informe, que requieran ajustes o revelaciones en los estados financieros y en las notas.
- m. Los activos diferidos se vienen amortizando de acuerdo con criterios sanos, que indiquen que representan base de ingresos futuros.
- n. Se han hecho todas las provisiones necesarias para proteger los activos de posibles pérdidas incluyendo los seguros, y se han registrado de acuerdo con normas contables vigentes.
- o. La entidad ha cumplido con todos los acuerdos contractuales, cuyo incumplimiento pudiera tener efecto sobre los estados financieros cortados a la fecha.
- p. La entidad ha dado estricto cumplimiento a las normas sobre propiedad intelectual y derechos de autor (legalidad del software) de acuerdo con el artículo 1º de la ley 603 de Julio 27 de 2000.
- q. COLCHARTER IPS S.A.S. no obstaculizó durante 2023, de ninguna forma, las operaciones de factoring que los proveedores y acreedores de la entidad han pretendido hacer con sus respectivas facturas de venta.
- r. Nuestra entidad cuenta con procesos y procedimientos de control interno establecidos los cuales son efectuados por la administración y personal asignado para ello de tal manera que provea razonable seguridad en relación con la preparación de información financiera confiable, el cumplimiento de las normas legales e internas y el logro de un alto nivel de efectividad y eficiencia en las operaciones.

Dado en Bogotá a los veinte (20) días del mes de febrero de 2024 con total cumplimiento a las normas y principios vigentes reglamentados.

Cordialmente,

**Santiago Duran Ferro**  
**Representante Legal**  
**C.C. 1.020.760.262**

**Camila Fernández Barón**  
**Contador Público**  
**T.P. 213139-T**

ESTADO DE RESULTADOS INTEGRAL  
COMPARATIVO DE ENERO 1 A DICIEMBRE 31 DE 2023 Y 2022

Fecha de actualización: 20-02-2023

Versión:1


Cifras en Miles de Pesos Colombianos (COP)	Codigo	2023	2022	Var %	Var COP	Nota
<b>Ingresos Ordinarios</b>						
Ingresos operaciones entidades de salud	4101	22,128,433	26,997,364	(18%)	(4,868,931)	
Recuperaciones de ingresos	4211	117,009	1,547,034	(92%)	(1,430,025)	
Intereses financieros	4201	1,321	6	21,917%	1,315	
Indemnizaciones	4212	52,243	202,537	(74%)	(150,294)	
Diferencia en cambio	4215	70,331	78,414	(10%)	(8,083)	
Otros ingresos ordinarios	4214	11	2,470	(100%)	(2,459)	
<b>Total Ingresos</b>		<b>22,369,348</b>	<b>28,827,826</b>	<b>(22%)</b>	<b>(6,458,478)</b>	<b>14-17</b>
<b>Costo de ventas</b>						
Costo de prestación de servicios	6105	15,676,034	23,023,876	(32%)	(7,347,842)	
<b>Total Costo de ventas</b>		<b>15,676,034</b>	<b>23,023,876</b>	<b>(32%)</b>	<b>(7,347,842)</b>	<b>15</b>
<b>Gastos de operación y otros egresos</b>						
Sueldos y salarios	5101	1,269,552	1,288,086	(1%)	(18,534)	
Contribuciones imputadas personal	5102	52,547	49,060	7%	3,487	
Contribuciones efectivas personal	5103	256,550	224,859	14%	31,691	
Parafiscales	5104	26,639	30,719	(13%)	(4,080)	
Prestaciones sociales	5105	170,010	206,138	(18%)	(36,128)	
Gastos de personal diversos	5106	13,753	27,546	(50%)	(13,793)	
Gastos de honorarios	5107	443,862	213,449	108%	230,413	
Impuestos	5108	168,366	165,467	2%	2,899	
Arrendamientos	5109	297,583	257,947	15%	39,636	
Contribuciones y afiliaciones	5111	7,744	3,872	100%	3,872	
Seguros	5112	45,629	79,306	(42%)	(33,677)	
Servicios	5113	67,349	94,480	(29%)	(27,131)	
Gastos legales	5114	9,877	7,092	39%	2,785	
Gastos de reparación y mantenimiento	5115	86,338	100,619	(14%)	(14,281)	
Adecuación e instalación	5116	-	13,075	(100%)	(13,075)	
Gastos de transporte	5117	26,968	90,947	(70%)	(63,979)	
Depreciación	5118	35,483	36,184	(2%)	(701)	
Deterioro	5121	421,722	625,142	(33%)	(203,420)	
Gastos diversos	5136	58,712	92,484	(37%)	(33,772)	
Gastos Financieros	5301	1,722,423	784,446	120%	937,977	
Otros Egresos	5401	358,003	451,778	(21%)	(93,775)	
Perdida en venta de activos	5403	-	5,285	(100%)	(5,285)	
<b>Total Gastos de operación y otros Egresos</b>		<b>5,539,110</b>	<b>4,847,982</b>	<b>14%</b>	<b>691,128</b>	<b>16-18</b>
<b>UTILIDAD ANTES DE IMPUESTOS</b>		<b>1,154,204</b>	<b>955,968</b>	<b>21%</b>	<b>198,236</b>	
<b>Impuestos a las utilidades</b>						
Impuestos a las utilidades corriente	5501	977,892	598,512	63%	379,380	
Impuestos a las utilidades diferido	5502	(617,157)	(65,398)	844%	(551,759)	
<b>Total impuestos a las utilidades</b>		<b>360,735</b>	<b>533,114</b>	<b>(32%)</b>	<b>(172,379)</b>	<b>19</b>
<b>UTILIDAD DEL EJERCICIO</b>		<b>793,469</b>	<b>422,854</b>	<b>88%</b>	<b>370,615</b>	



Santiago Duran Ferro  
Representante Legal  
C.C. 1.020.760.262



Camila Fernández Barón  
Contador Público  
T.P. 213139-T



Yury Alejandra González Parra  
Revisor Fiscal  
Tax Solutions Colombia S.A.S.  
T.P. 232461-T

ESTADO DE SITUACION FINANCIERA  
COMPARATIVO A DICIEMBRE 31 DE 2023 y 2022

Fecha de actualización: 20-02-2024

Versión:1


Cifras en Miles de Pesos Colombianos (COP)

	Codigo	2023	2022	Var %	Var COP	Nota
<b>ACTIVO</b>						
<b>Efectivo y Equivalente al Efectivo</b>						
Fondos en caja y bancos	1101	172,664	2,153,331	(92%)	(1,980,667)	
Efectivo restringido	1102	335	-	-	335	
Otros equivalentes al efectivo	1103	44,068	22,203	98%	21,865	
<b>Total Efectivo y Equivalente al Efectivo</b>		<b>217,067</b>	<b>2,175,534</b>	<b>(90%)</b>	<b>(1,958,467)</b>	<b>1</b>
<b>Inversiones en Instrumentos de Deuda</b>						
Certificado a termino fijo	1203	6,000	6,000	-	-	
<b>Total Inversiones en Instrumentos de Deuda</b>		<b>6,000</b>	<b>6,000</b>	<b>-</b>	<b>-</b>	<b>2</b>
<b>Instrumentos Financieros con Deudores</b>						
Clientes nacionales	1301	9,162,285	10,364,248	(12%)	(1,201,963)	
Deudas de difícil cobro	1301	271,217	548,622	(51%)	(277,405)	
Deterioro de Cartera	1320	(1,283,733)	(1,147,223)	12%	(136,510)	
<b>Total Instrumentos Financieros con Deudores</b>		<b>8,149,769</b>	<b>9,765,647</b>	<b>(17%)</b>	<b>(1,615,878)</b>	<b>3</b>
<b>Activos No Financieros</b>						
Anticipos	1313	1,092,486	1,993,507	(45%)	(901,021)	
Anticipos de impuestos	1314	171,178	781,619	(78%)	(610,441)	
Reclamaciones	1315	2,673	-	-	2,673	
Prestamos a trabajadores	1316	982	30,697	(97%)	(29,715)	
Deudores Varios	1319	6,866,371	5,699,225	20%	1,167,146	
<b>Total Activos No Financieros</b>		<b>8,133,690</b>	<b>8,505,049</b>	<b>(4%)</b>	<b>(371,359)</b>	<b>4</b>
<b>Propiedad Planta y Equipo Depreciable</b>						
Construcciones y edificaciones	1501	1,050,000	1,050,000	-	-	
Equipo de oficina	1501	42,680	42,680	-	-	
Equipo de computación y comunicación	1501	79,261	79,261	-	-	
Equipo médico y científico	1501	241,556	218,494	11%	23,062	
Flota y equipos de transporte	1501	8,638,450	6,542,255	32%	2,096,195	
Depreciación acumulada	1503	(3,475,571)	(2,532,742)	37%	(942,829)	
<b>Total Propiedad Planta y Equipo Depreciable</b>		<b>6,576,376</b>	<b>5,399,948</b>	<b>22%</b>	<b>1,176,428</b>	<b>5</b>
<b>OTROS ACTIVOS</b>						
Gastos pagados por anticipado	1701	79,933	68,955	16%	10,978	
Activo por impuesto diferido	1812	248,496	223,631	11%	24,865	
<b>Total Otros Activos</b>		<b>328,429</b>	<b>292,586</b>	<b>12%</b>	<b>35,843</b>	<b>6</b>
<b>TOTAL ACTIVO</b>		<b>23,411,330</b>	<b>26,144,763</b>	<b>(10%)</b>	<b>(2,733,433)</b>	
<b>PASIVO</b>						
<b>Instrumentos Financieros por Pagar</b>						
Obligaciones Financieras corto plazo	2101	47,311	30,135	57%	17,175	
<b>Total Instrumentos Financieros por Pagar</b>		<b>47,311</b>	<b>30,135</b>	<b>57%</b>	<b>17,175</b>	<b>7</b>
<b>Instrumentos Financieros con Proveedores</b>						
Proveedores	2105	1,252,222	2,566,566	(51%)	(1,314,344)	
<b>Total Instrumentos Financieros con Proveedores</b>		<b>1,252,222</b>	<b>2,566,566</b>	<b>(51%)</b>	<b>(1,314,344)</b>	<b>8</b>
<b>Instrumentos Financieros en Cuentas por Pagar</b>						
Costos y gastos por pagar	2120	2,650,842	2,565,559	3%	85,283	
<b>Total Instrumentos Financieros en Cuentas por Pagar</b>		<b>2,650,842</b>	<b>2,565,559</b>	<b>3%</b>	<b>85,283</b>	<b>8</b>
<b>Impuestos Gravámenes y Tasas</b>						
Retención en la fuente	2201	159,574	157,220	1%	2,354	
Impuesto de industria y comercio retenido	2201	8,650	7,233	20%	1,417	
Impuesto de industria y comercio vigencia fiscal	2204	2,219	4,969	(55%)	(2,750)	
<b>Total Impuestos Gravámenes y Tasas</b>		<b>170,443</b>	<b>169,422</b>	<b>1%</b>	<b>1,021</b>	<b>9</b>


ESTADO DE SITUACION FINANCIERA  
COMPARATIVO A DICIEMBRE 31 DE 2023 y 2022

Cifras en Miles de Pesos Colombianos (COP)

	Codigo	2023	2022	Var %	Var COP	Nota
<b>Beneficios a Empleados</b>						
Salarios por pagar	2301	282,361	264,337	7%	18,024	
Cesantías consolidadas	2301	161,462	169,278	(5%)	(7,816)	
Intereses sobre las cesantías	2301	18,140	18,563	(2%)	(423)	
Prima de servicios	2301	-	3	(100%)	(3)	
Vacaciones consolidadas	2301	120,078	118,594	1%	1,484	
Retenciones y aportes de nómina	2301	99,029	107,015	(7%)	(7,986)	
Otros descuentos de nómina	2509	2,884	3,167	(9%)	(283)	
<b>Total Beneficios a Empleados</b>		<b>683,954</b>	<b>680,957</b>	<b>0%</b>	<b>2,997</b>	<b>10</b>
<b>Obligaciones Financieras</b>						
Obligaciones Financieras a Largo Plazo	2101	4,642,025	5,188,282	(11%)	(546,256)	
Contratos de arrendamiento financiero	2101	529,402	575,160	(8%)	(45,758)	
<b>Total Obligaciones Financieras</b>		<b>5,171,427</b>	<b>5,763,441</b>	<b>(10%)</b>	<b>(592,014)</b>	<b>7</b>
<b>Otros Pasivos</b>						
Pasivo por impuesto diferido	2212	324,030	916,322	(65%)	(592,292)	
Anticipos y avances	2501	585	95,553	(99%)	(94,968)	
Anticipo para futuras capitalizaciones y prestamos particulares	2101	704,895	1,744,656	(60%)	(1,039,761)	
<b>Total Otros Pasivos</b>		<b>1,029,510</b>	<b>2,756,530</b>	<b>(63%)</b>	<b>(1,727,020)</b>	<b>11</b>
<b>Total Pasivo</b>		<b>11,005,709</b>	<b>14,532,611</b>	<b>(24%)</b>	<b>(3,526,903)</b>	
<b>PATRIMONIO</b>						
Capital Suscrito y Pagado	3101	1,430,000	1,430,000	-	-	
Anticipos para futuras capitalizaciones	3302	2,046,156	2,046,156	-	-	
<b>Total Capital Suscrito y Pagado</b>		<b>3,476,156</b>	<b>3,476,156</b>	<b>-</b>	<b>-</b>	<b>12</b>
<b>Reservas Obligatorias</b>						
Reservas obligatorias	3301	-	-	-	-	
<b>Total Reservas Obligatorias</b>		<b>-</b>	<b>-</b>	<b>-</b>	<b>-</b>	
<b>Resultados Del Ejercicio</b>						
Utilidad o pérdida del ejercicio	3501	793,470	422,854	88%	370,616	
<b>Total Resultados Del Ejercicio</b>		<b>793,470</b>	<b>422,854</b>	<b>88%</b>	<b>370,616</b>	
<b>Resultados De Ejercicios Anteriores</b>						
Utilidad o pérdidas acumuladas	3502	5,557,801	5,134,946	8%	422,855	
<b>Total Resultados De Ejercicios Anteriores</b>		<b>5,557,801</b>	<b>5,134,946</b>	<b>8%</b>	<b>422,855</b>	
<b>Efectos de Adopcion Por Primera Vez</b>						
Efectos de adopción por primera vez	3503	2,578,194	2,578,194	(0%)	(0)	
<b>Total Efectos de Adopcion Por Primera Vez</b>		<b>2,578,194</b>	<b>2,578,194</b>	<b>(0%)</b>	<b>(0)</b>	<b>13</b>
<b>Total Patrimonio</b>		<b>12,405,621</b>	<b>11,612,151</b>	<b>7%</b>	<b>793,470</b>	
<b>Total Pasivo y Patrimonio</b>		<b>23,411,330</b>	<b>26,144,763</b>	<b>(10%)</b>	<b>(2,733,433)</b>	

  
Santiago Duran Ferro  
Representante Legal  
C.C. 1.020.760.262

  
Camila Fernández Barón  
Contador Público  
T.P. 213139-T

  
Yury Alejandra González Parra  
Revisor Fiscal  
Tax Solutions Colombia S.A.S.  
T.P. 232461-T

ESTADO DE FLUJO DE EFECTIVO  
COMPARATIVO PARA LOS PERIODOS 2022 y 2023


Fecha de actualización: 20-02-2024


Versión:1

Cifras en Miles de Pesos Colombianos (COP)

	2023	2022	Var %	Var COP
<b>Flujo de efectivo en actividades de operación</b>				
(+) Utilidad Operacional	4,763,884	3,156,889	0%	1,606,995
(+) Depreciaciones y amortizaciones	942,829	814,422	0%	128,407
(+) Impuestos Operacionales	862,993	870,352	(0%)	(7,359)
<b>EBITDA</b>	<b>6,569,706</b>	<b>4,841,663</b>	0%	1,728,043
(-) Aumento / (+) Disminución en cuentas por cobrar	640,099	(422,450)	(0%)	1,062,549
(+) Aumento / (-) Disminución en cuentas por pagar	(1,777,909)	1,583,407	(0%)	(3,361,316)
(+) Aumento / (-) Disminución en obligaciones laborales	(11,266)	137,896	(0%)	(149,162)
(+) Aumento / (-) Disminución en otros pasivos y activos	1,134,729	(1,721,460)	(0%)	2,856,188
<b>Flujo de efectivo generado en actividades de operación</b>	<b>6,555,358</b>	<b>4,419,056</b>	0%	2,136,302
<b>Flujo de efectivo en actividades fiscales</b>				
(-) Impuesto de Renta e Impuestos operacionales	(1,223,728)	(1,403,466)	(0%)	179,737
(+) Aumento / (-) Disminución en impuestos gravámenes y tasas	(595,041)	(95,476)	1%	(499,565)
(+) Aumento / (-) Disminución en diferidos	(35,843)	208,271	(0%)	(244,114)
<b>Flujo de efectivo neto en actividades fiscales</b>	<b>(1,854,613)</b>	<b>(1,290,671)</b>	0%	(563,942)
<b>Flujo de efectivo en actividades de inversión</b>				
(-) Aumento / (+) Disminución en capex	(3,795,062)	(2,671,268)	0%	(1,123,793)
(-) Aumento / (+) Disminución en inversiones	(10,677)	4,321	(0%)	(14,998)
<b>Flujo de efectivo neto en actividades de inversión</b>	<b>(3,805,739)</b>	<b>(2,666,947)</b>	0%	(1,138,791)
<b>Flujo de efectivo actividades de financiación</b>				
(+) Aumento / (-) Disminución obligaciones financieras	(574,839)	2,231,632	(0%)	(2,806,472)
(-) Intereses financieros	(1,508,181)	(548,236)	0%	(959,945)
(-) Comisiones de financiación	(143,625)	(161,688)	(0%)	18,064
<b>Flujo de efectivo neto en actividades de financiación</b>	<b>(2,226,645)</b>	<b>1,521,708</b>	(0%)	(3,748,353)
<b>Flujo de efectivo actividades no operacionales</b>				
Otros ingresos	240,916	490,905	(0%)	(249,989)
Gastos no operacionales	(878,421)	(840,117)	0%	(38,304)
<b>Flujo de efectivo neto en actividades de inversión</b>	<b>(637,505)</b>	<b>(349,212)</b>	0%	(288,294)
<b>Flujo de efectivo generado por los accionistas</b>				
(+) Aumento / (-) Disminución en capital	-	-	-	-
(+) Aumento / (-) Disminución en anticipo para futuras cap.	-	-	-	-
(+) Aumento / (-) Disminución en Reservas	-	-	-	-
(+) Aumento / (-) Disminución de utilidades retenidas	-	-	-	-
<b>Flujo de efectivo generado por los accionistas</b>	<b>-</b>	<b>-</b>	<b>-</b>	<b>-</b>
<b>FLUJO DE EFECTIVO</b>	<b>(1,969,144)</b>	<b>1,633,934</b>	<b>(0%)</b>	<b>(3,603,078)</b>
(+) Efectivo y equivalentes al final del año anterior	2,172,833	538,899	0%	1,633,934
<b>EFFECTIVO Y EQUIVALENTES AL FINAL DEL AÑO</b>	<b>203,689</b>	<b>2,172,833</b>	<b>(0%)</b>	<b>(1,969,144)</b>

  
Santiago Durán Ferro  
Representante Legal  
C.C. 1.020.760.262

  
Camila Fernández Barón  
Contador Público  
T.P. 213139-T

  
Yury Alejandra Gonzalez Parra  
Revisor Fiscal - Tax Solutions S.A.S.  
T.P. 232461-T



AMBULANCIA AÉREA  
UAEAC-CDO-AA-031

# COLCHARTER IPS S.A.S.

NIT 900.139.876-8

VIGILADO SUPERSALUD

## ESTADO DE CAMBIOS EN EL PATRIMONIO COMPARATIVO PARA LOS PERIODOS 2022 y 2023





Fecha de actualización: 20-02-2024


Versión:1

Cifras en Miles de Pesos Colombianos

	Capital Suscrito y Pagado	Reservas	Utilidad del Ejercicio	Efectos Adopción Primera Vez	Utilidades Acumuladas	Total
Saldo 31 diciembre de 2022	3,476,156	-	422,854	2,578,194	5,134,946	11,612,152
Dividendos decretados	-	-	-	-	-	-
Anticipo futuras capitalizaciones	-	-	-	-	-	-
Traslado de utilidad del periodo	-	-	(422,854)	-	422,854	-
Resultados del periodo	-	-	793,470	-	-	793,470
Cambio en propiedad de activos	-	-	-	-	-	-
<b>Saldo a 31 de diciembre 2023</b>	<b>3,476,156</b>	<b>-</b>	<b>793,470</b>	<b>2,578,194</b>	<b>5,557,801</b>	<b>12,405,621</b>

  
Santiago Durán Ferro  
Representante Legal  
C.C. 1.020.760.262

  
Camila Fernández Barón  
Contador Público  
T.P. 213139-T

  
Yury Alejandra Gonzalez Parra  
Revisor Fiscal - Tax Solutions S.A.S.  
T.P. 232461-T



AMBULANCIA AÉREA  
UAEAC-CDO-AA-031



Informe de Gestión año 2023  
COLCHARTER IPS SAS NIT 900.139.876.8  
Presentado por el Gerente General

Señores  
Asamblea General de Accionistas  
Colcharter I.P.S. S.A.S.  
Bogotá

**Señores accionistas:**

Dando cumplimiento a los estatutos de la sociedad y de conformidad con las normas legales vigentes (los artículos 46 y 47 de la Ley 222 de 1995 y la Ley 603 de 2000), presento a la Asamblea General de Accionistas el Informe de Gestión donde se describen las actividades más relevantes ejecutadas durante el año 2023.

**Análisis del estado de resultados y balance general y de las operaciones durante el 2023**

Con relación al estado de situación financiera en comparación con el año anterior se observa una reducción en el activo en comparación con el año anterior, siendo este fenómeno atribuible principalmente a la disminución en las cuentas por cobrar a clientes nacionales e internacionales, resultado directo de la estrategia comercial implementada por la compañía durante el período. Esta gestión indica una mayor eficiencia en la recuperación de cuentas por cobrar a largo plazo. En segundo lugar, se observa una reducción en los fondos en bancos, explicada por el desembolso de un crédito que tuvo lugar en el mes de diciembre durante el año anterior.

Respecto a los pasivos, se registra una disminución significativa, principalmente atribuible a dos factores determinantes. En primer lugar, se destaca la cancelación normal de las obligaciones financieras de la compañía, lo que indica una gestión prudente de la deuda y una capacidad para cumplir con las obligaciones financieras en el tiempo establecido. En segundo lugar, se observa una disminución en el pasivo por impuesto diferido.

En conjunto, estos elementos apuntan a una gestión financiera sólida y estratégica por parte de la compañía durante el período examinado, con un enfoque destacado en la eficiencia operativa y la óptima utilización de recursos.

A continuación, se proporciona información sobre la eficiencia operativa, la rentabilidad, la liquidez y la solidez financiera de la empresa. En este contexto, se detallarán los siguientes indicadores financieros:



### 1) Liquidez

Indicador	Resultado	Medición
Capital de trabajo	COP 2,471,433,030	Capital de trabajo en el corto plazo
Razón corriente	1.52x	Activo corriente / pasivo corriente

Con un capital de trabajo de 2,471,433,030, la empresa dispone de un monto considerable de activos corrientes que superan a sus pasivos corrientes. Esto sugiere que la empresa tiene suficientes activos líquidos para cubrir sus obligaciones a corto plazo y mantener sus operaciones en funcionamiento sin depender en exceso de financiamiento externo.

Colcharter IPS S.A.S., tiene 1.52 veces más activos corrientes que pasivos corrientes. Esta medida proporciona una indicación adicional de la capacidad de la empresa para cumplir con sus deudas a corto plazo utilizando sus activos corrientes.

En conjunto, estos indicadores sugieren que la empresa cuenta con una posición financiera sólida en términos de liquidez, con suficientes activos corrientes para cubrir sus obligaciones a corto plazo.

### 2) Eficiencia

Indicador	Resultado	Comentarios
Rotación de cartera	95 días	Cuentas por cobrar a clientes

El indicador de rotación de cartera de Colcharter IPS revela una tendencia positiva, con una disminución significativa en el período de días requeridos para recuperar cuentas por cobrar de los clientes. Concretamente, la rotación de cartera ha mejorado de 102 días en el año anterior a 95 días en el período actual.

Esta reducción indica una mayor eficiencia en la gestión de créditos y cobranzas por parte de la compañía, lo que puede traducirse en una mejora en la liquidez y en la salud financiera general de la organización.

### 3) Apalancamiento

Indicador	Resultado	Comentarios
Apalancamiento neto	47%	Pasivo / activo
Apalancamiento financiero	22%	Pasivos financieros / activo



El apalancamiento financiero de la compañía revela una situación sólida y bien equilibrada. Con una relación de deuda respecto a sus activos del 22%, la empresa muestra una capacidad considerable para cumplir con sus obligaciones financieras, indicando una estructura financiera saludable y un bajo riesgo de insolvencia.

Además, con un apalancamiento neto del 47%, la empresa también demuestra un nivel adecuado de financiamiento mediante deuda, lo que es una señal de un uso estratégico de los recursos financieros para impulsar el crecimiento y la inversión.

En conjunto el resultado de estos indicadores sugiere una gestión prudente del apalancamiento y una posición financiera estable en general.

#### 4) Rentabilidad

Indicador	Resultado	Comentarios
Margen EBITDA	30%	EBITDA / ingresos operacionales
Margen operacional	22%	Utilidad operacional / ingresos operacionales

La sociedad presenta un notable crecimiento en los márgenes de rentabilidad EBITDA y operacional en comparación con el año anterior.

Específicamente, el margen EBITDA ha experimentado un aumento del 11%, aumentando del 19% en 2022 al 30% en 2023. Este incremento sugiere una mejora significativa en la eficiencia operativa y la capacidad de la empresa para generar beneficios antes de intereses, impuestos, depreciación y amortización.

Asimismo, el margen operacional ha experimentado un incremento del 9%, pasando del 13% en 2022 al 22% en 2023. Este aumento indica una mejora en la rentabilidad de las operaciones comerciales de la empresa después de tener en cuenta todos los gastos operativos.

Finalmente, estos datos reflejan una tendencia positiva en la rentabilidad de la empresa, lo que sugiere una gestión eficaz de los recursos y una capacidad sólida para generar beneficios.

#### Resultados operativos y gestión médica

Durante el período mencionado, la empresa ha llevado a cabo una optimización significativa de sus operaciones, adoptando un enfoque especializado según el tipo de avión. Esta estrategia ha resultado en una utilización más eficiente de la flota afiliada, al tiempo que ha elevado el estándar de servicio ofrecido a nuestros clientes a nuevos niveles de excelencia.

La sociedad presenta un avance del 75% en la implementación de los Reglamentos Aeronáuticos de Colombia (RAC) 135. Adicionalmente se implementaron en su totalidad los procedimientos estándar de operación (SOPs) contribuyendo a la estandarización de procesos y seguridad operacional.



AMBULANCIA AÉREA  
UAEAC-CDO-AA-031



Para el periodo en mención, la compañía obtuvo con éxito la habilitación de IPS bajo la resolución 3100, la cual, contempla aspectos como la estructura de los servicios, la complejidad de los mismos y las modalidades de prestación, lo que demuestra nuestro compromiso continuo con la excelencia y la mejora continua en todas nuestras operaciones

### **Aeronavegabilidad y flota**

Colcharter IPS S.A.S., ha alcanzado resultados altamente satisfactorios en su más reciente inspección anual de aeronaves y auditoría de las bases de operación principal y auxiliar por parte de la Autoridad de Aviación Civil. Este logro es el resultado de nuestro continuo compromiso con los más altos estándares de calidad y seguridad en todas nuestras operaciones aéreas.

Hemos mantenido una dedicación incansable al servicio, llevando a cabo un total de 3323 horas de vuelo en nuestra diversa flota de aeronaves, Beechcraft 200, Piper Seneca, Twin Commander y Cessna 414, cada hora de vuelo representa no solo un compromiso con la puntualidad y la eficiencia, sino también con la seguridad de nuestros tripulantes y pacientes.

### **Estrategia comercial**

Colcharter IPS SAS, está comprometida con la excelencia en el servicio y la satisfacción del cliente, durante el 2023 ha logrado afianzar aún más su relación comercial con los clientes.

Continuamente buscamos optimizar y fortalecer los lazos comerciales con cada uno de nuestros clientes, asegurando una comunicación abierta y fluida, orientando nuestro servicio a satisfacer plenamente sus expectativas y las necesidades de los pacientes.

La compañía expandió su base de clientes internacionales como parte de la estrategia comercial del año 2023, consolidando y fortaleciendo acuerdos con diversas compañías extranjeras.

Adicionalmente, se ha mantenido activo en distintos eventos de la industria que le permiten estar a la vanguardia, lo cual es un reflejo de nuestro compromiso con la innovación, la excelencia y la mejora continua en todos los aspectos de nuestra labor comercial y social.

### **Capital Humano**

Los procesos de gestión humana estuvieron alineados bajo la metodología EOS (Sistema Operativo Empresarial), orientados a mantener una estructura organizacional optimizada, el proceso de selección se fortalecimos el nivel de experiencia y conocimiento en cada vacante, sino que también priorizamos las habilidades blandas y los valores fundamentales al seleccionar a los candidatos más idóneos.

Adicionalmente mantuvo y fortaleció la cultura del autocuidado y seguridad cerrando el año con un índice acumulativo de accidentalidad inferior al 4%.



AMBULANCIA AÉREA  
UAEAC-CDO-AA-031



La compañía desarrolla un programa de reconocimiento a los empleados denominados “Milla Extra” y “Acciones que inspiran”, esto nos han permitido incentivar, valorar y reconocer ese gran talento que se esmera por ir más allá, que honra los valores medulares y que se convierte en ejemplo e inspiración para todo el equipo. Cierra el año 2023 con una planta de personal de 62 colaboradores.

### **Acontecimientos importantes acaecidos después del ejercicio**

Con posterior al cierre del ejercicio económico 2023 no se han producido hechos significativos que afecten la situación financiera o patrimonial de Colcharter IPS SAS.

### **Evolución previsible de la sociedad**

Durante el año 2024, anticipamos un aumento en las ventas y traslados aromedicalizados, impulsado tanto por el crecimiento orgánico con nuestros clientes existentes, como por la atención de nuevas modalidades de servicio y apostando por la captación de nuevos clientes.

Además, tenemos altas expectativas de consolidar diversas alianzas y llevar a cabo operaciones estratégicas a lo largo del año. Estas acciones están diseñadas para reducir nuestros costos de subcontratación de proveedores y mejorar nuestra capacidad para cumplir con nuestra promesa de valor en servicios, alineada con la estrategia de la compañía.

En cuanto a la industria la conciencia pública sobre la importancia de la atención médica de emergencia y la accesibilidad a estos servicios está en aumento. Esto puede traducirse en una mayor presión sobre los gobiernos y las organizaciones de salud para invertir en servicios de ambulancias aéreas y mejorar la cobertura en áreas remotas o desatendidas.

### **Cumplimiento de las normas sobre propiedad intelectual y derechos de autor**

En cumplimiento del artículo 1 de la Ley 603 de Julio 27 del 2000 se garantiza ante la dirección y ante entes de control que los productos protegidos por derecho de propiedad intelectual están siendo utilizados en forma legal, es decir con el cumplimiento de las normas respectivas y con las debidas autorizaciones y aprobaciones; y en el caso específico del software, de acuerdo con la licencia de uso que viene con cada programa; además las adquisiciones de equipos son controladas de tal manera que nuestros proveedores satisfagan a la compañía con todas las garantías de que estos son importados legalmente.



AMBULANCIA AÉREA  
UAEAC-CDO-AA-031



### Información adicional

En cumplimiento del Decreto 1406 del 1999 en sus artículos 11 y 12 nos permitimos informar que la empresa cumplió durante el periodo sus obligaciones de autoliquidación y pago de los aportes al Sistema de Seguridad Social Integral.

La empresa se encuentra a paz y salvo por el pago de aportes al cierre del ejercicio, de acuerdo con los plazos fijados.

No existen irregularidades contables en relación con aportes al sistema, especialmente las relativas a bases de cotización, aportes laborales y aportes patronales.

Se realiza la contabilización del impuesto diferido correspondiente de acuerdo con NIIF para Pymes.

En el periodo 2023 la empresa presenta los estados financieros bajo NIIF para Pymes teniendo en cuenta que la Empresa se acogió al cronograma 2 propuesto por la Súper Intendencia Nacional de Salud en la Circular 01 de 2016 y ha venido avanzando de acuerdo con el marco técnico contable del Decreto 2420 y 2496 de diciembre 2015.

Se implementa la Ley Estatutaria 1581 de 2012 y el Decreto 1377 de 2013 mediante la cual se dictan disposiciones generales para la protección de datos personales.

Según lo indicado en el parágrafo 2 del artículo 87 de la Ley 1676 de agosto 20 de 2013, la compañía no obstaculizó la libre circularización de las facturas emitidas por los proveedores.

**SANTIAGO DURAN FERRO**

**Representante Legal**

Bogotá, 19 de marzo de 2024